

LEIMHOLZ

MASSIVHOLZPLATTEN

ARBEITSPLETTEN

MÖBELTÜREN



## INHALTSVERZEICHNIS

HOLZ TRIFFT FARBE  
Über Osmo

Die Siegel zum Schutz der Wälder



## LAUBHÖLZER

|  |       |
|--|-------|
| Profi Leimholz mit durchgehenden Lamellen und Treppenstufen<br>Ahorn, Buche, Eiche, Asteiche | 8–9   |
| Profi Leimholz mit keilgezinkten Lamellen<br>Ahorn, Buche, Eiche                             | 10–11 |
| Hobby Leimholz mit keilgezinkten Lamellen<br>Buche   | 12–13 |
| Akazie, Kirschbaum, Eiche, Esche   | 14–15 |



## NADELHÖLZER

|                                     |       |
|-------------------------------------|-------|
| Leimholz mit durchgehenden Lamellen |       |
| Profi Fichte                        | 16–17 |
| Hobby Fichte                        | 18–19 |
| Profi Kiefer                        | 20–21 |
| Zuschnittplatten                    | 22–23 |



|                           |       |
|---------------------------|-------|
| ARBEITS- / & TISCHPLATTEN | 24–25 |
|---------------------------|-------|



## MÖBELTÜREN

|                           |       |
|---------------------------|-------|
| Lamellentüren, Möbeltüren | 26–27 |
|---------------------------|-------|



|                             |       |
|-----------------------------|-------|
| MÖBELSTOLLEN / RAHMENHÖLZER | 28–29 |
|-----------------------------|-------|

|                          |       |
|--------------------------|-------|
| Holzlexikon              | 30–31 |
| Natürliche Holzanstriche | 32–34 |
| Allgemeine Hinweise      | 35    |





## HOLZ, DAS HÄLT.

In 100 Jahren wächst ein Baum zu einer soliden Qualität heran. In mehr als 100 Jahren Firmengeschichte sammelte Osmo Erfahrungen im Umgang mit Holz. Unsere Sorgfalt und Fachkenntnis gilt der materialgerechten Verarbeitung und dem lang währenden Schutz des wertvollen Rohstoffes Holz.

## FARBE, DIE SCHÜTZT.

Nur ein holzgerechter Anstrich sorgt dafür, dass die natürliche Schönheit und Festigkeit von Holz lange erhalten bleibt. Schon vor 50 Jahren entwickelte Osmo atmungsaktive Holzanstriche auf der Basis natürlicher Öle und Wachse. Damit leistete das Unternehmen Pionierarbeit.

## DIE VERBINDUNG.

Leidenschaft für Holz und Farbe mündete bei Osmo in moderner Forschungs- und Entwicklungsarbeit. Bis heute sind wir der einzige Hersteller, der seine Veredelungskette mit Holzanstrichen aus eigener Entwicklung und Produktion komplettiert.

Holz und Farbe aus einer Hand  
– für eine Verbindung, die auf Dauer hält.

DAS IST OSMO



UNSERE ZUKUNFT

## DIE SIEGEL ZUM SCHUTZ DER WÄLDER

Osmo setzt sich für einen verantwortungsvollen Umgang mit der Umwelt ein. Zum Schutz der Wälder und der Menschen, die weltweit in den Wäldern und von den Wäldern leben, achten wir genau darauf, unter welchen Bedingungen das Holz gewonnen wird. Holz aus zweifelhaften Quellen ist für uns tabu. Dabei legen wir neben den ökologischen auch Wert auf soziale Aspekte der Waldwirtschaft.

Damit Sie unser Versprechen überprüfen können, haben wir unser Unternehmen nach den international anerkannten PEFC™-Richtlinien (Programme for the Endorsement of Forest Certification Schemes) und FSC®-Richtlinien (Forest Stewardship Council®) zertifizieren lassen.

Produkte mit dem PEFC™- und FSC®-Siegel stammen aus einer verantwortungsvollen Waldwirtschaft und garantieren eine lückenlos nachvollziehbare Verarbeitungskette von unseren zertifizierten Wäldern über die Holz verarbeitenden

Betriebe bis zum Endprodukt. Diese Kette wird von unabhängigen Gutachtern überwacht und regelmäßig überprüft. Die Waldbewirtschaftung richtet sich nach strengen Umweltschutzauflagen und berücksichtigt hohe soziale und wirtschaftliche Standards. Die zertifizierten Forstbetriebe haben sich einer unabhängigen Kontrolle und Bewertung unterzogen. Holz von Osmo. Ein gutes Gefühl.

Nähere Hinweise zu unseren Zertifikaten finden Sie unter: [www.osmo.de](http://www.osmo.de)



**Das Zeichen für verantwortungsvolle Waldwirtschaft**

HOLZ: EIN NACHWACH-  
SENDER ROHSTOFF



Profi Leimholz Eiche mit durchgehenden Lamellen

## PROFI LEIMHOLZ MIT DURCHGEHENDEN LAMELLEN

Natürliche Oberflächen in höchster Qualität:  
Für unser Profi Leimholz kommen ausschließlich erstklassige europäische Laubhölzer zur Verwendung. Die durchgehenden Lamellen sorgen für eine gleichmäßige und edle Wirkung bei Möbelstücken, Regalen und Schrankwänden. Ob Zuhause oder am Arbeitsplatz – das Leimholz von Osmo ist gewachsene Schönheit für die kreative Verwirklichung außergewöhnlicher Ansprüche.









Profi Leimholz Buche mit keilgezinkten Lamellen

## PROFI LEIMHOLZ MIT KEILGEZINKTEN LAMELLEN

Die klassische Eiche, der frische Ahorn, der warme Ton von der Buche – durch ihre schöne, gleichmäßige Maserung haben die Osmo Laubholz-Varianten eine exklusive Ausstrahlung, die einen bleibenden Eindruck hinterlässt. Die keilgezinkten Lamellen sorgen für eine lebendige Oberflächenwirkung. Osmo Leimholz eröffnet Ihnen vielseitige Gestaltungsmöglichkeiten bei der Entwicklung Ihres individuellen Wohnstils.

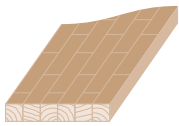


## TOPOIL

- > Speziell entwickelt für Möbeloberflächen und Arbeitsplatten aus Holz
- > Wasserabweisend und abriebfest
- > Erhältlich in 3028 Farblos Seidenmatt, 3037 Weiß Seidenmatt, 3038 Terra Seidenmatt, 3039 Graphit Seidenmatt, 3058 Farblos Matt, 3061 Akazie Matt und 3068 Natural Matt



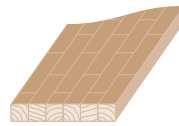
Weitere Infos auf Seite 32–34.



**Profi Leimholz mit keilgezinkten Lamellen**  
aus europäischen Laubhölzern, scharfkantig  
Lamellenbreite ca. 30-40 mm, A/B-Qualität



Verwendung im Trockenbereich - SWP/ 1 nach DIN EN 13353  
D3-Leim nach DIN EN 204, einzeln folienverpackt



**Profi Leimholz mit keilgezinkten Lamellen**  
aus europäischen Laubhölzern, scharfkantig  
Lamellenbreite ca. 30-40 mm, A/B-Qualität



Verwendung im Trockenbereich - SWP/ 1 nach DIN EN 13353  
D3-Leim nach DIN EN 204, einzeln folienverpackt

| Holzart                      | Länge in m | Breite in mm | Art.-Nr.   |
|------------------------------|------------|--------------|------------|
| <b>Stärke 18 mm</b>          |            |              |            |
| <b>Ahorn</b>                 | 2,50       | 200          | 410 71 012 |
|                              | 2,50       | 250*         | 410 71 013 |
|                              | 2,50       | 300          | 410 71 014 |
|                              | 2,50       | 400          | 410 71 001 |
|                              | 2,50       | 600          | 410 71 002 |
|                              | 2,50       | 1210         | 410 71 010 |
| <b>Stärke 27 mm</b>          |            |              |            |
| <b>Ahorn</b>                 | 2,50       | 200          | 410 71 016 |
|                              | 2,50       | 300          | 410 71 018 |
|                              | 2,50       | 400          | 410 71 019 |
|                              | 2,50       | 600          | 410 71 003 |
|                              | 2,50       | 1210         | 410 71 011 |
| <b>Stärke 38 mm</b>          |            |              |            |
| <b>Ahorn</b>                 | 2,50       | 600          | 410 71 005 |
|                              | 2,50       | 800          | 410 71 006 |
| <b>Stärke 18 mm</b>          |            |              |            |
| <b>Buche leicht gedämpft</b> | 2,50       | 400          | 410 75 001 |
|                              | 2,50       | 600          | 410 75 002 |
|                              | 2,50       | 1210         | 410 75 035 |
|                              | 3,00       | 1210         | 410 75 049 |
|                              | 4,10       | 600          | 410 75 007 |
|                              | 4,10       | 800          | 410 75 008 |
|                              | 4,10       | 1210         | 410 75 043 |
|                              | 5,00       | 1210         | 410 75 056 |
| <b>Stärke 27 mm</b>          |            |              |            |
| <b>Buche leicht gedämpft</b> | 2,50       | 600          | 410 75 003 |
|                              | 2,50       | 800          | 410 75 004 |
|                              | 2,50       | 1210         | 410 75 033 |
|                              | 3,00       | 1210         | 410 75 057 |
|                              | 4,10       | 600          | 410 75 009 |
|                              | 4,10       | 800          | 410 75 010 |
|                              | 4,10       | 1210         | 410 75 034 |
|                              | 5,00       | 650          | 410 75 055 |
|                              | 5,00       | 1210         | 410 75 058 |
| <b>Stärke 38 mm</b>          |            |              |            |
| <b>Buche leicht gedämpft</b> | 2,50       | 600          | 410 75 005 |
|                              | 2,50       | 800          | 410 75 006 |
|                              | 2,50       | 1210         | 410 75 045 |
|                              | 3,00       | 1210         | 410 75 040 |
|                              | 4,10       | 600          | 410 75 011 |
|                              | 4,10       | 800          | 410 75 012 |
|                              | 5,00       | 1210         | 410 75 096 |
| <b>Stärke 43 mm</b>          |            |              |            |
| <b>Buche leicht gedämpft</b> | 5,00       | 650          | 410 75 047 |
|                              | 5,00       | 800          | 410 75 048 |
| * Auslaufartikel             |            |              |            |

| Holzart             | Länge in m          | Breite in mm | Art.-Nr.   |
|---------------------|---------------------|--------------|------------|
| <b>Stärke 18 mm</b> |                     |              |            |
| <b>Eiche</b>        | 2,50                | 400          | 410 76 001 |
|                     | 2,50                | 600          | 410 76 002 |
|                     | 2,50                | 1210         | 410 76 016 |
|                     | 3,00                | 800          | 410 76 108 |
|                     | 3,00                | 1210         | 410 76 038 |
|                     | 4,10                | 600          | 410 76 007 |
|                     | 4,10                | 800          | 410 76 025 |
|                     | 5,00                | 1210         | 410 76 034 |
|                     | <b>Stärke 27 mm</b> |              |            |
| <b>Eiche</b>        | 2,50                | 600          | 410 76 003 |
|                     | 2,50                | 800          | 410 76 004 |
|                     | 2,50                | 1210         | 410 76 017 |
|                     | 3,00                | 800          | 410 76 110 |
|                     | 3,00                | 1210         | 410 76 039 |
|                     | 4,10                | 600          | 410 76 008 |
|                     | 4,10                | 800          | 410 76 026 |
|                     | 5,00                | 650          | 410 76 030 |
| <b>Stärke 38 mm</b> |                     |              |            |
| <b>Eiche</b>        | 2,50                | 600          | 410 76 005 |
|                     | 2,50                | 800          | 410 76 006 |
|                     | 2,50                | 1210         | 410 76 028 |
|                     | 4,10                | 600          | 410 76 009 |
| <b>Stärke 40 mm</b> |                     |              |            |
| <b>Eiche</b>        | 3,00                | 800          | 410 76 116 |
|                     | 4,10                | 800          | 410 76 043 |
|                     | 5,00                | 650          | 410 76 033 |
|                     | 5,00                | 1210         | 410 76 036 |



Hobby Leimholz Buche, geschützt mit Osmo Holzprotektor, endbehandelt mit Osmo TopOil 3061 (Akazie)

## HOBBY LEIMHOLZ AUS EUROPÄISCHER BUCHE

Schneiden, bohren, fräsen, hobeln oder schleifen.

Unser Hobby Leimholz aus Buche ist ein äußerst stabiles und vielseitiges Material.

Das harte, dichte Holz mit seiner markanten Struktur eignet sich besonders für stark beanspruchte Flächen. Mit seiner rötlich-braunen Färbung bringt unser Buchenholz außerdem Wärme und Behaglichkeit in Ihre Wohn- und Arbeitsräume.

## LEIMHOLZPLATTEN IN FEUCHTRÄUMEN

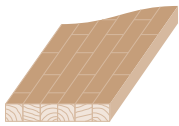
Leimholzplatten eignen sich auch für den Einsatz in Feuchträumen. Um einen optimalen Feuchteschutz vor Spritzwasser zu gewährleisten, ist eine allseitige Behandlung mit dem Osmo Holzprotektor, einer biozidfrienen Wachsimprägnierung, notwendig. Anschließend muss ein farbiger oder farbloser Holzanstrich aufgetragen werden, z. B. Osmo Dekorwachs oder noch optimaler Osmo Hartwachs-Öl.

## HOLZPROTEKTOR

- > Biozidfriene Wachsimprägnierung – speziell für die Anwendung in Feuchträumen
- > Stark wasserabweisend und frei von organischen Bioziden
- > Ein Anstrich genügt, innerhalb einer Woche sollte ein Endanstrich mit einem Produkt aus dem Osmo Sortiment erfolgen



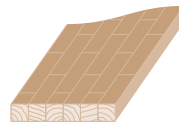
Weitere Infos auf Seite 32–34.



**Hobby Leimholz aus europäischer Buche**  
mit keilgezinkten Lamellen, scharfkantig  
Lamellenbreite ca. 30-40 mm, AB/B-Qualität



Verwendung im Trockenbereich - SWP / 1 nach DIN EN 13353  
D3-Leim nach DIN EN 204, einzeln folienverpackt



**Hobby Leimholz aus europäischer Buche**  
mit keilgezinkten Lamellen, scharfkantig  
Lamellenbreite ca. 30-40 mm, AB/B-Qualität



Verwendung im Trockenbereich - SWP/ 1 nach DIN EN 13353  
D3-Leim nach DIN EN 204, einzeln folienverpackt

| Holzart                      | Länge in m | Breite in mm | Art.-Nr.   |
|------------------------------|------------|--------------|------------|
| <b>Stärke 18 mm</b>          |            |              |            |
| <b>Buche leicht gedämpft</b> | 0,80       | 200          | 412 75 001 |
|                              | 0,80       | 250          | 412 75 004 |
|                              | 0,80       | 300          | 412 75 007 |
|                              | 0,80       | 400          | 412 75 010 |
| <b>Buche leicht gedämpft</b> | 1,20       | 200          | 412 75 022 |
|                              | 1,20       | 250          | 412 75 024 |
|                              | 1,20       | 300          | 412 75 026 |
|                              | 1,20       | 400          | 412 75 028 |
| <b>Buche leicht gedämpft</b> | 2,00       | 200          | 412 75 023 |
|                              | 2,00       | 250          | 412 75 025 |
|                              | 2,00       | 300          | 412 75 027 |
|                              | 2,00       | 400          | 412 75 029 |
|                              | 2,00       | 500          | 412 75 056 |
|                              | 2,00       | 600          | 412 75 064 |
| <b>Buche leicht gedämpft</b> | 2,00       | 800          | 412 75 058 |
|                              | 2,50       | 200          | 412 75 003 |
|                              | 2,50       | 250          | 412 75 006 |
|                              | 2,50       | 300          | 412 75 009 |
|                              | 2,50       | 400          | 412 75 012 |
|                              | 2,50       | 500          | 412 75 057 |
|                              | 2,50       | 600          | 412 75 013 |
|                              | 2,50       | 800          | 412 75 059 |

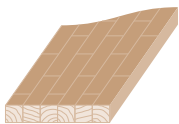
| Holzart                      | Länge in m                   | Breite in mm | Art.-Nr.   |
|------------------------------|------------------------------|--------------|------------|
| <b>Stärke 27 mm</b>          |                              |              |            |
| <b>Buche leicht gedämpft</b> | 1,50                         | 600          | 412 75 069 |
|                              | 1,50                         | 800          | 425 75 014 |
| <b>Buche leicht gedämpft</b> | 2,00                         | 200          | 412 75 060 |
|                              | 2,00                         | 250          | 412 75 061 |
|                              | 2,00                         | 300          | 412 75 062 |
|                              | 2,00                         | 400          | 412 75 063 |
|                              | 2,00                         | 500          | 412 75 070 |
|                              | 2,00                         | 600          | 412 75 065 |
|                              | 2,00                         | 800          | 412 75 066 |
|                              | <b>Buche leicht gedämpft</b> | 2,50         | 200        |
| 2,50                         |                              | 250          | 412 75 015 |
| 2,50                         |                              | 300          | 412 75 016 |
| 2,50                         |                              | 400          | 412 75 017 |
| 2,50                         |                              | 500          | 412 75 071 |
| 2,50                         |                              | 600          | 412 75 018 |
| <b>Buche leicht gedämpft</b> | 2,50                         | 800          | 412 75 019 |
|                              | <b>Stärke 38 mm</b>          |              |            |
| <b>Buche leicht gedämpft</b> | 2,50                         | 600          | 412 75 020 |
|                              | 2,50                         | 800          | 412 75 021 |





Hobby Leimholz Akazie

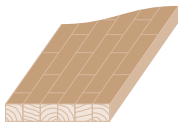
## HOBBY LEIMHOLZ AUS EUROPÄISCHEN LAUBHÖLZERN



**Hobby Leimholz aus europäischer Akazie**  
mit keilgezinkten Lamellen, scharfkantig  
Lamellenbreite ca. 30-40 mm, AB/B - Qualität  
Verwendung im Trockenbereich - SWP/ 1 nach DIN EN 13353  
D3-Leim nach DIN EN 204, einzeln folienverpackt

| Holzart                    | Länge<br>in m | Breite<br>in mm | Art.-Nr.   |
|----------------------------|---------------|-----------------|------------|
| <b>Stärke 18 mm</b>        |               |                 |            |
| <b>Akazie<br/>gedämpft</b> | 2,50          | 200             | 412 96 003 |
|                            | 2,50          | 300             | 412 96 009 |
|                            | 2,50          | 400             | 412 96 012 |
|                            | 2,50          | 600             | 412 96 013 |
| <b>Stärke 27 mm</b>        |               |                 |            |
| <b>Akazie<br/>gedämpft</b> | 2,50          | 200             | 412 96 014 |
|                            | 2,50          | 300             | 412 96 016 |
|                            | 2,50          | 400             | 412 96 017 |
|                            | 2,50          | 600             | 412 96 018 |
|                            | 2,50          | 800             | 412 96 019 |

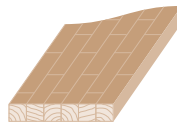




**Hobby Leimholz aus europäischem Kirschbaum**  
mit keilgezinkten Lamellen, scharfkantig  
Lamellenbreite ca. 30-40 mm, AB/B-Qualität

Verwendung im Trockenbereich - SWP/ 1 nach DIN EN 13353  
D3-Leim nach DIN EN 204, einzeln folienverpackt

| Holzart             | Länge in m | Breite in mm | Art.-Nr.   |
|---------------------|------------|--------------|------------|
| <b>Stärke 18 mm</b> |            |              |            |
| <b>Kirschbaum</b>   | 2,50       | 200          | 412 78 003 |
|                     | 2,50       | 300          | 412 78 009 |
|                     | 2,50       | 400          | 412 78 012 |
|                     | 2,50       | 600          | 412 78 013 |
| <b>Stärke 27 mm</b> |            |              |            |
| <b>Kirschbaum</b>   | 2,50       | 200          | 412 78 014 |
|                     | 2,50       | 300          | 412 78 016 |
|                     | 2,50       | 400          | 412 78 017 |
|                     | 2,50       | 600          | 412 78 018 |
|                     | 2,50       | 800          | 412 78 019 |

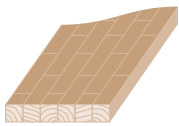


**Hobby Leimholz aus europäischer Eiche**  
mit keilgezinkten Lamellen, scharfkantig  
Lamellenbreite ca. 30-40 mm, B/C-Qualität

Verwendung im Trockenbereich - SWP/ 1 nach DIN EN 13353  
D3-Leim nach DIN EN 204, einzeln folienverpackt



| Holzart             | Länge in m          | Breite in mm | Art.-Nr.   |            |
|---------------------|---------------------|--------------|------------|------------|
| <b>Stärke 18 mm</b> |                     |              |            |            |
| <b>Eiche</b>        | 0,80                | 200          | 412 76 001 |            |
|                     | 0,80                | 250          | 412 76 004 |            |
|                     | 0,80                | 300          | 412 76 007 |            |
|                     | 0,80                | 400          | 412 76 010 |            |
|                     | 1,20                | 200          | 412 76 002 |            |
|                     | 1,20                | 250          | 412 76 005 |            |
|                     | 1,20                | 300          | 412 76 008 |            |
|                     | 1,20                | 400          | 412 76 011 |            |
|                     | 2,00                | 200          | 412 76 023 |            |
|                     | 2,00                | 250          | 412 76 024 |            |
|                     | 2,00                | 300          | 412 76 025 |            |
|                     | 2,00                | 400          | 412 76 026 |            |
|                     | 2,00                | 600          | 412 76 027 |            |
|                     | 2,00                | 800          | 412 76 028 |            |
|                     | 2,50                | 200          | 412 76 003 |            |
|                     | 2,50                | 250          | 412 76 006 |            |
|                     | 2,50                | 300          | 412 76 009 |            |
|                     | 2,50                | 400          | 412 76 012 |            |
|                     | 2,50                | 600          | 412 76 013 |            |
|                     | 2,50                | 800          | 412 76 022 |            |
|                     | <b>Stärke 27 mm</b> |              |            |            |
|                     | <b>Eiche</b>        | 1,50         | 400        | 412 76 029 |
| 1,50                |                     | 600          | 412 76 030 |            |
| 1,50                |                     | 800          | 412 76 031 |            |
| 2,00                |                     | 200          | 412 76 032 |            |
| 2,00                |                     | 300          | 412 76 033 |            |
| 2,00                |                     | 400          | 412 76 034 |            |
| 2,00                |                     | 600          | 412 76 035 |            |
| 2,00                |                     | 800          | 412 76 036 |            |
| 2,50                |                     | 200          | 412 76 014 |            |
| 2,50                |                     | 300          | 412 76 016 |            |
| 2,50                |                     | 400          | 412 76 017 |            |
| 2,50                |                     | 600          | 412 76 018 |            |
| 2,50                |                     | 800          | 412 76 019 |            |
| <b>Stärke 38 mm</b> |                     |              |            |            |
| <b>Eiche</b>        |                     | 2,50         | 600        | 412 76 020 |
|                     | 2,50                | 800          | 412 76 021 |            |



**Hobby Leimholz aus europäischer Esche**  
mit keilgezinkten Lamellen, scharfkantig  
Lamellenbreite ca. 30-40 mm, B/C-Qualität

Verwendung im Trockenbereich - SWP/ 1 nach DIN EN 13353  
D3-Leim nach DIN EN 204, einzeln folienverpackt



| Holzart             | Länge in m | Breite in mm | Art.-Nr.   |
|---------------------|------------|--------------|------------|
| <b>Stärke 18 mm</b> |            |              |            |
| <b>Esche</b>        | 2,50       | 200          | 412 77 003 |
|                     | 2,50       | 300          | 412 77 009 |
|                     | 2,50       | 400          | 412 77 012 |
|                     | 2,50       | 600          | 412 77 013 |
| <b>Stärke 27 mm</b> |            |              |            |
| <b>Esche</b>        | 2,50       | 200          | 412 77 014 |
|                     | 2,50       | 300          | 412 77 016 |
|                     | 2,50       | 400          | 412 77 017 |
|                     | 2,50       | 600          | 412 77 018 |
|                     | 2,50       | 800          | 412 77 019 |




3101 Farblos auf Fichte



3111 Weiß auf Fichte




3123 Goldahorn auf Fichte



3138 Mahagoni auf Fichte




3143 Cognac auf Fichte



3118 Granitgrau auf Fichte



3119 Seidengrau auf Fichte



3161 Ebenholz auf Fichte

## DEKORWACHS

- > Das Allround-Talent für Holz im Innenbereich
- > Wasser- und schmutzabweisend
- > Wischfest und widerstandsfähig gegen Flecken



Weitere Infos auf Seite 32-34.



Profi Leimholz Fichte

## PROFI LEIMHOLZ AUS NORDISCHER FICHTE

So kommt Ihr Handwerk gut zur Geltung! Das helle Holz der nordischen Fichte bringt mit seiner lebendigen Struktur

frische Atmosphäre in alle Innenräume. Das hochwertige Nadelholz eignet sich hervorragend für den Einsatz in Wohnräumen und Büros, in Küche und Esszimmer – und liegt bei kreativen Profis immer im Trend.



## ÖL-BEIZE

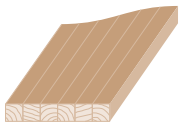
- > zahlreiche Farbtöne und Farbintensitäten möglich
- > geeignet für Kinderspielzeug (geprüft nach DIN EN 71.3; speichel- und schweißecht)
- > widerstandsfähig gegen Wein, Bier, Cola - Keine Wasserflecken im Holz



Weitere Infos auf Seite 32–34.





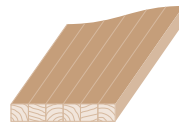


**Profi Leimholz aus nordischer Fichte**  
mit durchgehenden Lamellen, Längskanten  
gefast, Lamellenbreite ca. 40-50 mm,  
A/B-Qualität



Verwendung im Trockenbereich - SWP/ 1 nach DIN EN 13353  
D4-Leim nach DIN EN 204, einzeln folienverpackt

| Holzart             | Länge<br>in m | Breite<br>in mm | Art.-Nr.   |
|---------------------|---------------|-----------------|------------|
| <b>Stärke 18 mm</b> |               |                 |            |
| <b>Fichte</b>       | 0,80          | 200             | 411 01 001 |
|                     | 0,80          | 250             | 411 01 006 |
|                     | 0,80          | 300             | 411 01 011 |
|                     | 0,80          | 400             | 411 01 016 |
|                     | 1,20          | 200             | 411 01 003 |
|                     | 1,20          | 250             | 411 01 008 |
|                     | 1,20          | 300             | 411 01 013 |
|                     | 1,20          | 400             | 411 01 018 |
|                     | 2,00          | 200             | 411 01 004 |
|                     | 2,00          | 250             | 411 01 009 |
|                     | 2,00          | 300             | 411 01 014 |
|                     | 2,00          | 400             | 411 01 019 |
|                     | 2,00          | 500             | 411 01 021 |
|                     | 2,00          | 600             | 411 01 023 |
|                     | 2,00          | 800             | 411 01 058 |
|                     | 2,00          | 800             | 411 01 055 |
|                     | 2,50          | 200             | 411 01 005 |
|                     | 2,50          | 250             | 411 01 010 |
|                     | 2,50          | 300             | 411 01 015 |
|                     | 2,50          | 400             | 411 01 020 |
|                     | 2,50          | 500             | 411 01 022 |
|                     | 2,50          | 600             | 411 01 024 |



**Profi Leimholz aus nordischer Fichte**  
mit durchgehenden Lamellen, Längskanten  
gefast, Lamellenbreite ca. 40-50 mm,  
A/B-Qualität



Verwendung im Trockenbereich - SWP/ 1 nach DIN EN 13353  
D4-Leim nach DIN EN 204, einzeln folienverpackt

| Holzart             | Länge<br>in m       | Breite<br>in mm | Art.-Nr.   |            |
|---------------------|---------------------|-----------------|------------|------------|
| <b>Stärke 28 mm</b> |                     |                 |            |            |
| <b>Fichte</b>       | 1,50                | 200             | 411 01 025 |            |
|                     | 1,50                | 250             | 411 01 028 |            |
|                     | 1,50                | 300             | 411 01 031 |            |
|                     | 1,50                | 400             | 411 01 034 |            |
|                     | 1,50                | 500             | 411 01 037 |            |
|                     | 1,50                | 600             | 411 01 040 |            |
|                     | 1,50                | 800             | 411 01 043 |            |
|                     |                     | 2,00            | 200        | 411 01 026 |
|                     |                     | 2,00            | 250        | 411 01 029 |
|                     |                     | 2,00            | 300        | 411 01 032 |
|                     |                     | 2,00            | 400        | 411 01 035 |
|                     |                     | 2,00            | 500        | 411 01 038 |
| 2,00                |                     | 600             | 411 01 041 |            |
| 2,00                |                     | 800             | 411 01 044 |            |
|                     |                     | 2,50            | 200        | 411 01 027 |
|                     |                     | 2,50            | 250        | 411 01 030 |
|                     |                     | 2,50            | 300        | 411 01 033 |
|                     |                     | 2,50            | 400        | 411 01 036 |
|                     |                     | 2,50            | 500        | 411 01 039 |
|                     | 2,50                | 600             | 411 01 042 |            |
|                     | 2,50                | 800             | 411 01 045 |            |
|                     | <b>Stärke 38 mm</b> |                 |            |            |
|                     | 1,50                | 600             | 411 01 049 |            |
|                     | 1,50                | 800             | 411 01 052 |            |
|                     | 2,00                | 400             | 411 01 047 |            |
|                     | 2,00                | 600             | 411 01 050 |            |
|                     | 2,00                | 800             | 411 01 053 |            |
|                     |                     | 2,50            | 400        | 411 01 048 |
| 2,50                |                     | 600             | 411 01 051 |            |
|                     | 2,50                | 800             | 411 01 054 |            |



3104 Rot  
auf Fichte




3105 Gelb  
auf Fichte




3125 Blau  
auf Fichte



3131 Grün  
auf Fichte



3132 Graubeige  
auf Fichte



3169 Schwarz  
auf Fichte



3172 Seide  
auf Fichte



3181 Kiesel  
auf Fichte



## DEKORWACHS

- > Das Allround-Talent für Holz im Innenbereich
- > Wasser- und schmutzabweisend
- > Wischfest und widerstandsfähig gegen Flecken



Weitere Infos auf Seite 32–34.

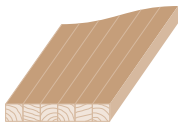


Hobby Leimholz Fichte, behandelt mit Osmo Dekorwachs (Mischton)

## HOBBY LEIMHOLZ AUS NORDISCHER FICHTE

Fichtenholz ist eines der meist gebrauchten Hölzer und lässt sich leicht bearbeiten – genau das richtige Material für kreative Bastler, die Ihr Steckenpferd im Handumdrehen zur Leidenschaft machen möchten. Das helle Nadelholz eignet sich gut für verschiedene Funktionsmöbel.



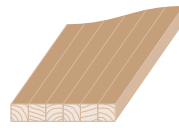


**Hobby Leimholz aus nordischer Fichte**  
mit durchgehenden Lamellen, Längskanten  
gefast, Lamellenbreite ca. 30-40 mm,  
B/C-Qualität



Verwendung im Trockenbereich - SWP/ 1 nach DIN EN 13353  
D4-Leim nach DIN EN 204, einzeln folienverpackt

| Holzart             | Länge<br>in m | Breite<br>in mm | Art.-Nr.   |
|---------------------|---------------|-----------------|------------|
| <b>Stärke 18 mm</b> |               |                 |            |
| <b>Fichte</b>       | 0,80          | 200             | 412 01 001 |
|                     | 0,80          | 250             | 412 01 006 |
|                     | 0,80          | 300             | 412 01 011 |
|                     | 0,80          | 400             | 412 01 016 |
|                     | 0,80          | 500             | 412 01 060 |
|                     | 0,80          | 600             | 412 01 061 |
|                     | 1,00          | 200             | 412 01 002 |
|                     | 1,00          | 250             | 412 01 007 |
|                     | 1,00          | 300             | 412 01 012 |
|                     | 1,00          | 400             | 412 01 017 |
|                     | 1,00          | 500             | 412 01 062 |
|                     | 1,00          | 600             | 412 01 063 |
|                     | 1,20          | 200             | 412 01 003 |
|                     | 1,20          | 250             | 412 01 008 |
|                     | 1,20          | 300             | 412 01 013 |
|                     | 1,20          | 400             | 412 01 018 |
|                     | 1,20          | 500             | 412 01 064 |
|                     | 1,20          | 600             | 412 01 065 |
|                     | 1,50          | 200             | 412 01 066 |
|                     | 1,50          | 250             | 412 01 067 |
|                     | 1,50          | 300             | 412 01 068 |
|                     | 1,50          | 400             | 412 01 069 |
|                     | 1,50          | 500             | 412 01 070 |
|                     | 1,50          | 600             | 412 01 071 |
|                     | 2,00          | 200             | 412 01 004 |
|                     | 2,00          | 250             | 412 01 009 |
|                     | 2,00          | 300             | 412 01 014 |
|                     | 2,00          | 400             | 412 01 019 |
|                     | 2,00          | 500             | 412 01 021 |
|                     | 2,00          | 600             | 412 01 023 |
|                     | 2,00          | 800             | 412 01 085 |
|                     | 2,50          | 200             | 412 01 005 |
|                     | 2,50          | 250             | 412 01 010 |
|                     | 2,50          | 300             | 412 01 015 |
|                     | 2,50          | 400             | 412 01 020 |
|                     | 2,50          | 500             | 412 01 022 |
|                     | 2,50          | 600             | 412 01 024 |
|                     | 2,50          | 800             | 412 01 086 |




**Hobby Leimholz aus nordischer Fichte**  
mit durchgehenden Lamellen, Längskanten  
gefast, Lamellenbreite ca. 30-40 mm,  
B/C-Qualität




Verwendung im Trockenbereich - SWP/ 1 nach DIN EN 13353  
D4-Leim nach DIN EN 204, einzeln folienverpackt

| Holzart             | Länge<br>in m       | Breite<br>in mm | Art.-Nr.   |            |
|---------------------|---------------------|-----------------|------------|------------|
| <b>Stärke 28 mm</b> |                     |                 |            |            |
| <b>Fichte</b>       | 0,80                | 200             | 412 01 072 |            |
|                     | 0,80                | 250             | 412 01 073 |            |
|                     | 0,80                | 300             | 412 01 074 |            |
|                     | 0,80                | 400             | 412 01 075 |            |
|                     | 0,80                | 500             | 412 01 076 |            |
|                     | 0,80                | 600             | 412 01 077 |            |
|                     | 1,20                | 200             | 412 01 078 |            |
|                     | 1,20                | 250             | 412 01 079 |            |
|                     | 1,20                | 300             | 412 01 080 |            |
|                     | 1,20                | 400             | 412 01 081 |            |
|                     | 1,20                | 500             | 412 01 082 |            |
|                     | 1,20                | 600             | 412 01 083 |            |
|                     | 1,50                | 200             | 412 01 040 |            |
|                     | 1,50                | 250             | 412 01 043 |            |
|                     | 1,50                | 300             | 412 01 044 |            |
|                     | 1,50                | 400             | 412 01 045 |            |
|                     | 1,50                | 500             | 412 01 046 |            |
|                     | 1,50                | 600             | 412 01 047 |            |
|                     | 1,50                | 800             | 412 01 048 |            |
|                     | 2,00                | 200             | 412 01 041 |            |
|                     | 2,00                | 250             | 412 01 025 |            |
|                     | 2,00                | 300             | 412 01 027 |            |
|                     | 2,00                | 400             | 412 01 029 |            |
|                     | 2,00                | 500             | 412 01 031 |            |
|                     | 2,00                | 600             | 412 01 033 |            |
|                     | 2,00                | 800             | 412 01 049 |            |
|                     | 2,50                | 200             | 412 01 042 |            |
|                     | 2,50                | 250             | 412 01 026 |            |
|                     | 2,50                | 300             | 412 01 028 |            |
|                     | 2,50                | 400             | 412 01 030 |            |
|                     | 2,50                | 500             | 412 01 032 |            |
|                     | 2,50                | 600             | 412 01 034 |            |
|                     | 2,50                | 800             | 412 01 050 |            |
|                     | <b>Stärke 38 mm</b> |                 |            |            |
|                     |                     | 1,50            | 600        | 412 01 054 |
|                     |                     | 1,50            | 800        | 412 01 057 |
|                     | 2,00                | 400             | 412 01 052 |            |
|                     | 2,00                | 600             | 412 01 055 |            |
|                     | 2,00                | 800             | 412 01 058 |            |
|                     | 2,50                | 400             | 412 01 053 |            |
|                     | 2,50                | 600             | 412 01 056 |            |
|                     | 2,50                | 800             | 412 01 059 |            |




3138 Mahagoni  
auf Fichte



3143 Cognac  
auf Fichte



3119 Seidengrau  
auf Fichte



3161 Ebenholz  
auf Fichte

Weitere Infos auf Seite 32–34.

## DEKORWACHS

- > Das Allround-Talent für Holz im Innenbereich
- > Wasser- und schmutzabweisend
- > Wischfest und widerstandsfähig gegen Flecken



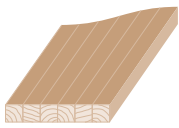


Profi Leimholz Kiefer

## PROFI LEIMHOLZ AUS NORDISCHER KIEFER

Wegen ihrer angenehm warmen Ausstrahlung ist die nordische Kiefer überaus beliebt. Die durchgehenden Lamellen unseres Profi Leimholzes sorgen außerdem für eine besonders großzügige Wirkung und zaubern einen natürlichen Charme in Ihr Zuhause.



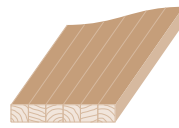


**Profi Leimholz aus nordischer Kiefer**  
mit durchgehenden Lamellen, Längskanten  
gefast, Lamellenbreite ca. 40-50 mm,  
A/B-Qualität



Verwendung im Trockenbereich - SWP/ 1 nach DIN EN 13353  
D4-Leim nach DIN EN 204, einzeln folienverpackt

| Holzart             | Länge<br>in m | Breite<br>in mm | Art.-Nr.   |            |
|---------------------|---------------|-----------------|------------|------------|
| <b>Stärke 18 mm</b> |               |                 |            |            |
| Kiefer              | 0,80          | 200             | 411 11 001 |            |
|                     | 0,80          | 250             | 411 11 006 |            |
|                     | 0,80          | 300             | 411 11 011 |            |
|                     | 0,80          | 400             | 411 11 016 |            |
|                     | 0,80          | 500             | 411 11 059 |            |
|                     | 0,80          | 600             | 411 11 060 |            |
|                     |               | 1,20            | 200        | 411 11 003 |
|                     |               | 1,20            | 250        | 411 11 008 |
|                     |               | 1,20            | 300        | 411 11 013 |
|                     |               | 1,20            | 400        | 411 11 018 |
| 1,20                |               | 500             | 411 11 061 |            |
| 1,20                |               | 600             | 411 11 062 |            |
|                     | 2,00          | 200             | 411 11 004 |            |
|                     | 2,00          | 250             | 411 11 009 |            |
|                     | 2,00          | 300             | 411 11 014 |            |
|                     | 2,00          | 400             | 411 11 019 |            |
|                     | 2,00          | 500             | 411 11 021 |            |
|                     | 2,00          | 600             | 411 11 023 |            |
|                     | 2,00          | 800             | 411 11 058 |            |
|                     |               | 2,50            | 200        | 411 11 005 |
|                     |               | 2,50            | 250        | 411 11 010 |
|                     |               | 2,50            | 300        | 411 11 015 |
| 2,50                |               | 400             | 411 11 020 |            |
| 2,50                |               | 500             | 411 11 022 |            |
| 2,50                |               | 600             | 411 11 024 |            |
|                     | 2,50          | 800             | 411 11 055 |            |



**Profi Leimholz aus nordischer Kiefer**  
mit durchgehenden Lamellen, Längskanten  
gefast, Lamellenbreite ca. 40-50 mm,  
A/B-Qualität




Verwendung im Trockenbereich - SWP/ 1 nach DIN EN 13353  
D4-Leim nach DIN EN 204, einzeln folienverpackt

| Holzart             | Länge<br>in m       | Breite<br>in mm | Art.-Nr.   |            |
|---------------------|---------------------|-----------------|------------|------------|
| <b>Stärke 28 mm</b> |                     |                 |            |            |
| Kiefer              | 1,50                | 200             | 411 11 025 |            |
|                     | 1,50                | 250             | 411 11 028 |            |
|                     | 1,50                | 300             | 411 11 031 |            |
|                     | 1,50                | 400             | 411 11 034 |            |
|                     | 1,50                | 500             | 411 11 037 |            |
|                     | 1,50                | 600             | 411 11 040 |            |
|                     | 1,50                | 800             | 411 11 043 |            |
|                     |                     | 2,00            | 200        | 411 11 026 |
|                     |                     | 2,00            | 250        | 411 11 029 |
|                     |                     | 2,00            | 300        | 411 11 032 |
| 2,00                |                     | 400             | 411 11 035 |            |
| 2,00                |                     | 500             | 411 11 038 |            |
| 2,00                |                     | 600             | 411 11 041 |            |
|                     | 2,00                | 800             | 411 11 044 |            |
|                     | 2,50                | 200             | 411 11 027 |            |
|                     | 2,50                | 250             | 411 11 030 |            |
|                     | 2,50                | 300             | 411 11 033 |            |
|                     | 2,50                | 400             | 411 11 036 |            |
|                     | 2,50                | 500             | 411 11 039 |            |
|                     | 2,50                | 600             | 411 11 042 |            |
|                     | 2,50                | 800             | 411 11 045 |            |
|                     | <b>Stärke 38 mm</b> |                 |            |            |
|                     | Kiefer              | 1,50            | 400        | 411 11 046 |
| 1,50                |                     | 600             | 411 11 049 |            |
| 1,50                |                     | 800             | 411 11 052 |            |
| 2,00                |                     | 400             | 411 11 047 |            |
| 2,00                |                     | 600             | 411 11 050 |            |
| 2,00                |                     | 800             | 411 11 053 |            |
| 2,50                |                     | 400             | 411 11 048 |            |
| 2,50                |                     | 600             | 411 11 051 |            |
| 2,50                |                     | 800             | 411 11 054 |            |



3104 Rot auf Fichte    3105 Gelb auf Fichte    3125 Blau auf Fichte    3131 Grün auf Fichte



3501 Weiß    3543 Cognac    3564 Tabak    3590 Schwarz

## DEKORWACHS

- > Das Allround-Talent für Holz im Innenbereich
- > Wasser- und schmutz-abweisend
- > Wischfest und widerstandsfähig gegen Flecken



Weitere Infos auf Seite 32-34.

## ÖL-BEIZE

- > zahlreiche Farbtöne und Farbintensitäten möglich
- > geeignet für Kinderspielzeug (geprüft nach DIN EN 71.3; speichel- und schweißecht)
- > widerstandsfähig gegen Wein, Bier, Cola - Keine Wasserflecken im Holz



Weitere Infos auf Seite 32-34.

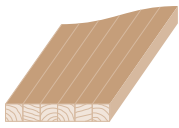


Profi Zuschnittplatten Fichte

## PROFI ZUSCHNITTPLATTEN AUS NORDISCHER FICHTE/KIEFER

Hölzer für die handwerkliche Perfektion. Unsere Profi Zuschnittplatten aus Fichte und Kiefer bieten vielfältige Verwendungsmöglichkeiten, vor allem bei großflächigen Projekten. So entstehen in nur wenigen Arbeitsschritten perfekte Wandverkleidungen oder passgenaue Arbeitsplatten. Auch ein stabiler, eleganter Tisch, an dem Ihre Familie und viele Gäste Platz haben, lässt sich bequem aus einem Stück fertigen.



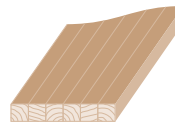


**Profi Zuschnittplatten aus nord. Fichte**  
mit durchgehenden Lamellen, scharfkantig  
Lamellenbreite ca. 40-50 mm, A/B-Qualität



Verwendung im Trockenbereich - SWP/ 1 nach DIN EN 13353  
D4-Leim nach DIN EN 204, einzeln folienverpackt

| Holzart             | Länge in m | Breite in mm | Art.-Nr.   |
|---------------------|------------|--------------|------------|
| <b>Stärke 18 mm</b> |            |              |            |
| Fichte              | 2,50       | 1230         | 411 01 456 |
|                     | 4,10       | 800          | 423 01 402 |
|                     | 5,00       | 1230         | 423 01 405 |
| <b>Stärke 22 mm</b> |            |              |            |
| Fichte              | 5,00       | 1230         | 423 01 406 |
| <b>Stärke 28 mm</b> |            |              |            |
| Fichte              | 2,50       | 1230         | 411 01 457 |
|                     | 4,10       | 1230         | 423 01 403 |
|                     | 5,00       | 1230         | 423 01 407 |
| <b>Stärke 38 mm</b> |            |              |            |
| Fichte              | 2,50       | 1230         | 411 01 458 |
|                     | 4,10       | 1230         | 423 01 404 |
|                     | 5,00       | 1230         | 423 01 409 |
| <b>Stärke 42 mm</b> |            |              |            |
| Fichte              | 5,00       | 1230         | 423 01 410 |
| <b>Stärke 52 mm</b> |            |              |            |
| Fichte              | 5,00       | 1230         | 423 01 417 |



**Profi Zuschnittplatten aus nord. Kiefer**  
mit durchgehenden Lamellen, scharfkantig  
Lamellenbreite ca. 40-50 mm, A/B-Qualität



Verwendung im Trockenbereich - SWP/ 1 nach DIN EN 13353  
D4-Leim nach DIN EN 204, einzeln folienverpackt

| Holzart             | Länge in m | Breite in mm | Art.-Nr.   |
|---------------------|------------|--------------|------------|
| <b>Stärke 18 mm</b> |            |              |            |
| Kiefer              | 5,00       | 1230         | 423 11 407 |
| <b>Stärke 28 mm</b> |            |              |            |
| Kiefer              | 4,10       | 1230         | 423 11 402 |
|                     | 5,00       | 1230         | 423 11 405 |
| <b>Stärke 38 mm</b> |            |              |            |
| Kiefer              | 5,00       | 1230         | 423 11 406 |




3101 Farblos auf Fichte



3111 Weiß auf Fichte




3123 Goldahorn auf Fichte




3103 Eiche hell auf Fichte




3501 Weiß




3512 Silbergrau



3514 Graphit



3518 Lichtgrau




3138 Mahagoni auf Fichte




3143 Cognac auf Fichte




3119 Seidengrau auf Fichte




3161 Ebenholz auf Fichte




3519 Natural



3543 Cognac



3564 Tabak



3590 Schwarz

## DEKORWACHS

- > Das Allround-Talent für Holz im Innenbereich
- > Wasser- und schmutzabweisend
- > Wischfest und widerstandsfähig gegen Flecken



Weitere Infos auf Seite 32–34.

## ÖL-BEIZE

- > zahlreiche Farbtöne und Farbintensitäten möglich
- > geeignet für Kinderspielzeug (geprüft nach DIN EN 71.3; speichel- und schweißecht)
- > widerstandsfähig gegen Wein, Bier, Cola - Keine Wasserflecken im Holz



Weitere Infos auf Seite 32–34.



Leimholz Buche Naturwuchs

## ARBEITSPLETTEN & TISCHPLETTEN AUS EUROPÄISCHEN LAUBHÖLZERN

Ob Sie darauf arbeiten oder ob Sie einfach nur etwas darauf abstellen: Bei Osmo bekommen Sie den richtigen Untergrund mit der richtigen Oberfläche. Unser Sortiment an Arbeitsplatten und Tischplatten bietet für jeden Zweck eine gute Basis – und eine Oberfläche nach Ihrem Geschmack.





# ARBEITS- UND TISCHPLATTEN



**Arbeitsplatten unbehandelt**  
keilgezinkt, eine Längskante gerundet  
Lamellenbreite ca. 30-40 mm

Verwendung im Trockenbereich - SWP / 1 nach DIN EN 13353  
D3-Leim nach DIN EN 204, einzeln folienverpackt

| Holzart             | Länge in m | Breite in mm | Art.-Nr.   |
|---------------------|------------|--------------|------------|
| <b>Stärke 27 mm</b> |            |              |            |
| Ahorn Profi         | 2,50       | 630          | 427 71 101 |
| Buche Profi         | 3,00       | 630          | 427 75 126 |
|                     | 4,10       | 630          | 427 75 124 |
| Buche Hobby         | 2,50       | 630          | 427 75 132 |
| Buche Naturwuchs    | 3,00       | 630          | 427 75 135 |
| Eiche Profi         | 4,10       | 630          | 427 76 105 |
| Eiche Hobby         | 2,50       | 630          | 427 76 101 |
| Esche Hobby         | 2,50       | 630          | 427 77 101 |
| Kirschbaum Hobby    | 2,50       | 630          | 427 81 101 |
| <b>Stärke 38 mm</b> |            |              |            |
| Buche Profi         | 3,00       | 630          | 427 75 127 |
|                     | 4,10       | 630          | 427 75 125 |
| Buche Naturwuchs    | 3,00       | 630          | 427 75 136 |
|                     | 5,00       | 630          | 427 75 137 |



**Arbeitsplatten unbehandelt**  
keilgezinkt, scharfkantig  
Lamellenbreite ca. 30-40 mm

Verwendung im Trockenbereich - SWP / 1 nach DIN EN 13353  
D3-Leim nach DIN EN 204, einzeln folienverpackt



| Holzart             | Länge in m | Breite in mm | Art.-Nr.   |
|---------------------|------------|--------------|------------|
| <b>Stärke 18 mm</b> |            |              |            |
| Buche Naturwuchs    | 2,50       | 600          | 413 75 050 |
| <b>Stärke 27 mm</b> |            |              |            |
| Buche Naturwuchs    | 2,50       | 600          | 427 75 001 |
|                     | 3,00       | 600          | 427 75 020 |
|                     | 2,50       | 800          | 413 75 053 |
| <b>Stärke 38 mm</b> |            |              |            |
| Buche Naturwuchs    | 2,50       | 600          | 413 75 051 |
| <b>Stärke 18 mm</b> |            |              |            |
| Eiche Naturwuchs    | 2,50       | 600          | 413 76 050 |
| <b>Stärke 27 mm</b> |            |              |            |
| Eiche Naturwuchs    | 2,50       | 600          | 413 76 060 |



**Tischplatten unbehandelt**  
alle 4 Kanten gerundet, keilgezinkt  
Lamellenbreite ca. 30-40 mm

Verwendung im Trockenbereich - SWP / 1 nach DIN EN 13353  
D3-Leim nach DIN EN 204, einzeln folienverpackt



**Tischplatten unbehandelt**  
Naturwuchs, BC/C-Qualität, alle 4 Kanten gerundet,  
keilgezinkt, Lamellenbreite ca. 30-40 mm

Verwendung im Trockenbereich - SWP / 1 nach DIN EN 13353  
D3-Leim nach DIN EN 204, einzeln folienverpackt

| Holzart             | Länge in m | Breite in mm | Art.-Nr.   |
|---------------------|------------|--------------|------------|
| <b>Stärke 27 mm</b> |            |              |            |
| Buche Profi         | 1,25       | 800          | 427 75 150 |
|                     | 1,50       | 800          | 427 75 151 |
|                     | 1,75       | 800          | 427 75 152 |


| Holzart               | Länge in m | Breite in mm | Art.-Nr.   |
|-----------------------|------------|--------------|------------|
| <b>Stärke 27 mm</b>   |            |              |            |
| Ahorn Naturwuchs      | 1,50       | 800          | 427 71 060 |
| Eiche Naturwuchs      | 1,50       | 800          | 427 76 060 |
| Kirschbaum Naturwuchs | 1,50       | 800          | 427 78 060 |




3028 Farblos seidenmatt



3037 Weiß seidenmatt




3038 Terra seidenmatt




3039 Graphit seidenmatt



3058 Farblos matt



3061 Akazie matt



3068 Natural matt

## TOPOIL

- > Speziell entwickelt für Möbeloberflächen und Arbeitsplatten aus Holz
- > Wasserabweisend und abriebfest
- > Erhältlich in 3028 Farblos Seidenmatt, 3037 Weiß Seidenmatt, 3038 Terra Seidenmatt, 3039 Graphit Seidenmatt, 3058 Farblos Matt, 3061 Akazie Matt und 3068 Natural Matt



Weitere Infos auf Seite 32-34.



Lamellentüren Kiefer mit offenen Lamellen, behandelt mit Osmo Dekorwachs (Mischton)

## MÖBELTÜREN

Von außen schön, von innen praktisch:  
 Unsere Lamellen- und Möbelzuschneidetüren machen jeden Schrank zu einem attraktiven Blickfang. Wenn der sperrige Staubsauger, Putzweimer und andere Dinge für den alltäglichen Gebrauch hinter einer unserer schönen Verkleidungen verschwinden, verwandeln sich auch lästige Nischen in wertvollen Stauraum.



Rahmenabschlussleisten für Möbelzuschneidetüren

| Holzart                   | Stärke in mm | Länge in m | Breite in mm | Art.-Nr.   |
|---------------------------|--------------|------------|--------------|------------|
| Kiefer im Prinzip astrein | 6            | 0,60       | 50           | 419 11 002 |



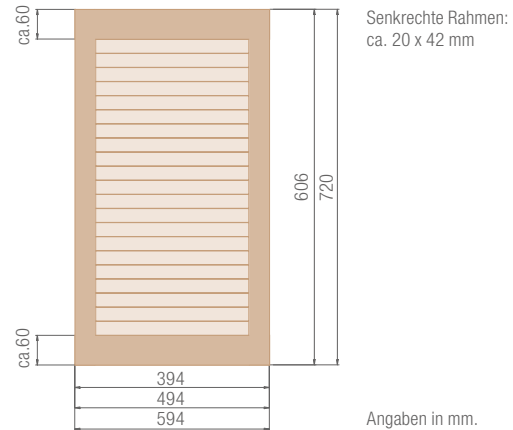
Möbelzuschneidetüren: Anleimen der Rahmenabschlussleiste

## Lamellentüren mit offenen Lamellen

ohne Querrahmen

Verwendung im Trockenbereich - SWP / 1 nach DIN EN 13353  
D3-Leim nach DIN EN 204, einzeln folienverpackt

| Holzart   | Länge/Höhe<br>in m | Breite<br>in mm | Art.-Nr.   |
|---|--------------------|-----------------|------------|
| <b>Stärke 20 mm</b>                                 |                    |                 |            |
| <b>Kiefer<br/>im Prinzip astrein</b>                | 0,606              | 394             | 417 11 101 |
|   | 0,606              | 494             | 417 11 102 |
|   | 0,606              | 594             | 417 11 103 |
|   | 0,720              | 394             | 417 11 104 |
|   | 0,720              | 494             | 417 11 105 |
|   | 0,720              | 594             | 417 11 106 |
| <b>Endbehandelt<br/>deckend weiß (RAL<br/>9010)</b> | 0,606              | 394             | 417 25 013 |
|   | 0,606              | 494             | 417 25 014 |
|   | 0,606              | 594             | 417 25 015 |
|   | 0,720              | 394             | 417 25 016 |
|   | 0,720              | 494             | 417 25 017 |
|   | 0,720              | 594             | 417 25 018 |

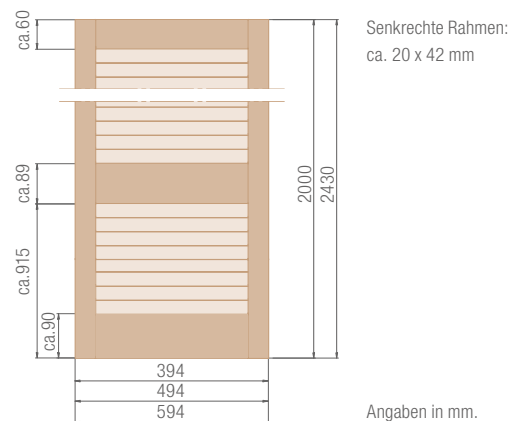


## Lamellentüren mit offenen Lamellen

mit Querrahmen

Verwendung im Trockenbereich - SWP / 1 nach DIN EN 13353  
D3-Leim nach DIN EN 204, einzeln folienverpackt

| Holzart   | Länge/Höhe<br>in m | Breite<br>in mm | Art.-Nr.   |
|---|--------------------|-----------------|------------|
| <b>Stärke 20 mm</b>                                 |                    |                 |            |
| <b>Kiefer<br/>im Prinzip astrein</b>                | 2,000              | 394             | 417 11 107 |
|   | 2,000              | 494             | 417 11 108 |
|   | 2,000              | 594             | 417 11 109 |
|   | 2,430              | 394             | 417 11 110 |
|   | 2,430              | 494             | 417 11 111 |
|   | 2,430              | 594             | 417 11 112 |
| <b>Endbehandelt<br/>deckend weiß (RAL<br/>9010)</b> | 2,000              | 394             | 417 25 019 |
|   | 2,000              | 494             | 417 25 020 |
|   | 2,000              | 594             | 417 25 021 |
|   | 2,430              | 394             | 417 25 022 |
|   | 2,430              | 494             | 417 25 023 |
|   | 2,430              | 594             | 417 25 024 |

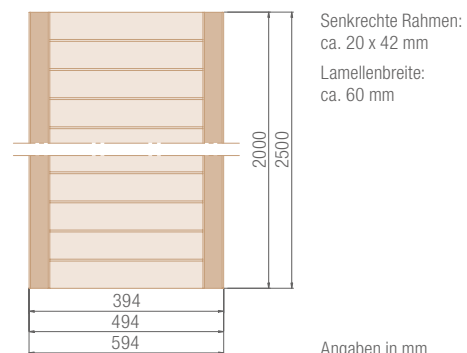


## Möbelzuschneidetüren mit geschlossenen Lamellen

können bauseitig in der Höhe zugeschnitten werden

Verwendung im Trockenbereich - SWP / 1 nach DIN EN 13353  
D3-Leim nach DIN EN 204, einzeln folienverpackt

| Holzart                              | Länge/Höhe<br>in m | Breite<br>in mm | Art.-Nr.   |
|--------------------------------------|--------------------|-----------------|------------|
| <b>Stärke 20 mm</b>                  |                    |                 |            |
| <b>Kiefer<br/>im Prinzip astrein</b> | 2,00               | 394             | 416 11 004 |
|                                      | 2,00               | 494             | 416 11 005 |
|                                      | 2,00               | 594             | 416 11 006 |
|                                      | 2,50               | 394             | 416 11 007 |
|                                      | 2,50               | 494             | 416 11 008 |
|                                      | 2,50               | 594             | 416 11 009 |



Unsere Lamellen- und Möbeltüren werden aus Massivholz gefertigt, Farbabweichungen, leichter Verzug oder Rissbildung aufgrund von Spannungen im Holz sind materialbedingt und stellen keinen Reklamationsgrund dar.



## FÜR PROFIS UND ALLE, DIE ES WERDEN WOLLEN

Osmo Möbelstollen und Rahmenhölzer sind die anspruchsvolle Alternative für den individuellen Möbel- und Innenausbau.

Die mehrfach verleimten Möbelstollen und die massiven Rahmenhölzer stehen in vielen Dimensionen für den modernen Innenausbau zur Verfügung.



# MÖBELSTOLLEN & RAHMENHÖLZER



## Möbelstollen

alle Längskanten leicht gerundet  
stärken- und längsverleimt

Verwendung im Trockenbereich - SWP / 1 nach DIN EN 13353, D3-Leim  
nach DIN EN 204, zu 2 Stück folienverpackt / bei 78 x 78 mm 1 Stück



## Rahmenhölzer

gehobelt, Kanten gefast



| Holzart                      | Stärke in mm | Breite in mm | Länge in m | Art.-Nr.   |
|------------------------------|--------------|--------------|------------|------------|
| <b>Buche leicht gedämpft</b> | 32           | 38           | 2,50       | 428 75 001 |
|                              | 38           | 58           | 2,50       | 428 75 002 |
|                              | 58           | 58           | 2,50       | 428 75 003 |
|                              | 58           | 78           | 2,50       | 428 75 006 |
|                              | 78           | 78           | 2,50       | 428 75 007 |
| <b>Eiche</b>                 | 32           | 38           | 2,50       | 428 76 001 |
|                              | 38           | 58           | 2,50       | 428 76 002 |
|                              | 58           | 58           | 2,50       | 428 76 003 |
|                              | 58           | 78           | 2,50       | 428 76 004 |
| <b>Fichte</b>                | 32           | 38           | 2,50       | 428 01 009 |
|                              | 38           | 58           | 2,50       | 428 01 007 |
|                              | 45           | 45           | 2,50       | 428 01 012 |
|                              | 58           | 58           | 2,50       | 428 01 008 |
|                              | 58           | 78           | 2,50       | 428 01 010 |
|                              | 78           | 78           | 2,50       | 428 01 011 |
| <b>Kiefer</b>                | 32           | 38           | 2,50       | 428 11 010 |
|                              | 38           | 58           | 2,50       | 428 11 008 |
|                              | 58           | 58           | 2,50       | 428 11 009 |
|                              | 58           | 78           | 2,50       | 428 11 011 |
|                              | 78           | 78           | 2,50       | 428 11 012 |

| Holzart                              | Querschnitt in mm | Länge in m | Art.-Nr.   |
|--------------------------------------|-------------------|------------|------------|
| <b>Fichte nachsortierte Qualität</b> | 26 x 45           | 2,70/4,50  | 331 01 626 |
|                                      | 26 x 68           | 2,70/4,50  | 331 01 628 |
|                                      | 26 x 93           | 2,70/4,50  | 331 01 646 |
|                                      | 32 x 52           | 2,70/4,50  | 331 01 756 |
|                                      | 38 x 38           | 2,70/4,50  | 331 01 766 |
|                                      | 38 x 57           | 2,70/4,50  | 331 01 816 |
|                                      | 38 x 68           | 2,70/4,50  | 331 01 627 |
|                                      | 38 x 93           | 2,70/4,50  | 331 01 716 |
|                                      | 38 x 143          | 2,70/4,50  | 331 01 706 |
|                                      | 45 x 45           | 2,70/4,50  | 331 01 866 |
|                                      | 45 x 68           | 2,70/4,50  | 331 01 876 |
|                                      | 57 x 57           | 2,70/4,50  | 331 01 946 |
|                                      | 57 x 80           | 2,70/4,50  | 331 01 966 |
|                                      | 68 x 68           | 2,70/4,50  | 331 01 916 |
|                                      | 68 x 93           | 2,70/4,50  | 331 01 976 |
| 90 x 90                              | 2,70              | 331 01 977 |            |

Auszug aus dem Innenholz-Katalog



## Rahmenhölzer

gehobelt, Kanten gefast



| Holzart                              | Querschnitt in mm | Länge in m | Art.-Nr.   |
|--------------------------------------|-------------------|------------|------------|
| <b>Fichte nachsortierte Qualität</b> | 11 x 68           | 2,70       | 330 01 216 |
|                                      | 11 x 93           | 2,70       | 330 01 196 |
|                                      | 18 x 68           | 2,70/4,50  | 330 01 436 |
|                                      | 18 x 93           | 2,70       | 330 01 451 |
|                                      | 18 x 118          | 2,70       | 330 01 461 |
|                                      | 18 x 143          | 2,70       | 330 01 471 |
|                                      | 18 x 168          | 2,70       | 330 01 481 |
|                                      | 18 x 193          | 2,70       | 330 01 490 |

Auszug aus dem Innenholz-Katalog




3104 Rot auf Fichte




3105 Gelb auf Fichte




3125 Blau auf Fichte



3131 Grün auf Fichte



3132 Graubeige auf Fichte



3169 Schwarz auf Fichte



3172 Seide auf Fichte




3181 Kiesel auf Fichte

## DEKORWACHS

- > Das Allround-Talent für Holz im Innenbereich
- > Wasser- und schmutzabweisend
- > Wischfest und widerstandsfähig gegen Flecken



Weitere Infos auf Seite 32–34.





## AHORN

ist besonders hell und hart,  
exklusiv in der Ausstrahlung.

Herkunft: Europa



## AKAZIE

ist eine eher seltene und schwierig  
zu bearbeitende Holzart in äußerst  
attraktiver Farbgebung.

Herkunft: Europa



## BUCHE

ist eine begehrte heimische Holzart  
in rötlich-brauner Färbung.

Herkunft: Europa



## EICHE

ist der Klassiker unter den Holzarten. Ein traditionelles Holz,  
dennoch zeitlos und immer im Trend.

Herkunft: Europa



## ASTEICHE RUSTIKAL

Eiche mit natürlichen, holztypischen Merkmalen wie Ästen, ge-  
ringem Splinanteil und Ausbesserungen, lebhaft in Farbe und  
Struktur.

Herkunft: Europa



## ESCHE

ist eine unaufdringliche überwiegend helle Holzart mit klarer und markanter Zeichnung.

Herkunft: Europa



## FICHTE NORDISCH

ist die wichtigste europäische Holzart. Das helle astreiche Holz wird überall im Innenausbau verwendet und liegt immer im Trend.

Herkunft: Skandinavien/Russland



## KIEFER NORDISCH

ist ein Klassiker. Wegen des warmen Farbtons ist diese Holzart überaus beliebt.

Herkunft: Skandinavien/Russland



## KIRSCHBAUM

bietet ein sehr edles Gesamtbild in rötlichbrauner Farbgebung.

Herkunft: Europa

Die abgebildeten Holzmuster sind originalgetreue Fotografien, bei der Druckwiedergabe können jedoch Farbabweichungen auftreten.

\* unbehandelt

\*\* endbehandelt mit Osmo TopOil



# NATÜRLICHE HOLZANSTRICHE



## NATÜRLICHE HOLZANSTRICHE NATÜRLICHER CHARAKTER, PERFEKTER SCHUTZ

Ob Fußböden, Möbeloberflächen oder das Lieblingsspielzeug Ihres Kindes – Holz im Innenbereich ist oft hohen Belastungen ausgesetzt und benötigt besonderen Schutz. Dabei sollten seine natürlichen Eigenschaften erhalten bleiben. Holz muss „atmen“ können, damit es seine Elastizität bewahrt und positiv auf das Raumklima wirken kann.

Mit Osmo Holzanstrichen behalten Holzoberflächen ihren natürlichen Charakter und sind dennoch abriebfest und abweisend gegen Wasser und Schmutz – für einen dauerhaften Schutz gegen die kleinen Ungeschicke des Alltags. Und für dauerhafte Schönheit im Sinne der Natur.

### NUR DAS BESTE FÜR IHR HOLZ

Weitere Informationen zu unseren natürlichen Holzanstrichen erhalten Sie im Fachhandel, in unserem Leporello „Natürliche Holzanstriche – Farben und Schutz für Innen“ und im Internet unter [www.osmo.de](http://www.osmo.de).





# TOPOIL UND SPRAY CLEANER




## TOPOIL

Öl-Wachs-Anstrich – speziell entwickelt für Möbeloberflächen und (Küchen-) Arbeitsplatten aus Holz!

- > 3028 Farblos Seidenmatt, 3037 Weiß Seidenmatt, 3038 Terra Seidenmatt, 3039 Graphit Seidenmatt, 3058 Farblos Matt, 3061 Akazie Matt und 3068 Natural Matt für Innen
- > Die getrocknete Oberfläche
  - ist widerstandsfähig gegen Wein, Bier, Cola, Kaffee, Tee, Obstsaft, Milch und Haushaltschemikalien gemäß DIN 68861-1A – keine Wasserflecken.
  - erlaubt den direkten Kontakt mit Lebensmitteln gemäß EN 1186 Teil 5/14 – lebensmittelecht
  - ist speichel- und schweißecht lt. DIN 53160 und geeignet für Kinderspielzeug lt. EN 71.3 – unbedenklich für Mensch, Tier und Pflanze
- > Anzahl der Anstriche: Bei unbehandeltem Holz zwei Anstriche, im Renovierungsfall reicht in der Regel ein Anstrich auf der gesäuberten Oberfläche – ohne Schleifen!

## UNSIHTBAR GESCHÜTZT – MIT DEM OSMO TOPOIL

Das **TopOil 3028 Farblos Seidenmatt** und **3058 Farblos Matt** verstärkt den natürlichen Farbton des Holzes (Dauernasseffekt). Das **TopOil 3068 Natural Matt** wirkt genau diesem Effekt entgegen und schützt das Holz fast unsichtbar. Der natürliche Farbton des Holzes bleibt erhalten. Auf dunklen/rötlichen Hölzern ist das **TopOil 3068 Natural** als leicht weiß gekälkte Oberfläche sichtbar. Das **TopOil 3037 Weiß Seidenmatt**, **3038 Terra Seidenmatt**, **3039 Graphit Seidenmatt** und **3061 Akazie Matt** sind transparentfarbig und verleiht dem Holz einen edlen Charakter.



3028 Farblos seidenmatt    3037 Weiß seidenmatt    3038 Terra seidenmatt    3039 Graphit seidenmatt    3058 Farblos matt



3061 Akazie matt    3068 Natural matt



## OSMO SPRAY CLEANER

Farblos. Zur Reinigung von geölt-gewachsenen Möbeloberflächen oder Küchenarbeitsplatten.

- > Wirksame Reinigung
- > Reinigt ohne die Oberfläche zu schädigen
- > Erhält und regeneriert die Oberfläche
- > Einfache Anwendung
- > Geeignet für private und öffentliche Bereiche
- > Geeignet für alle Holzarten

# NATÜRLICHE HOLZANSTRICHE

## DEKORWACHS

Professionelles Oberflächenfinish – das Allround-Talent für Holz im Innenbereich!

- > Transparent oder intensiv, seidenmatt oder matt, für innen
- > Anzahl der Anstriche: Für eine transparente Oberfläche einen Anstrich, für eine intensiv gefärbte Oberfläche zwei Anstriche auftragen
- > Besonders empfohlen für Möbel und Kinderspielzeug, Fußböden, Wände, Decken, Türen, Leisten, Balken und Leimholz
- > Dekorwachs sorgt für eine wasser- und schmutzabweisende Oberfläche. Die Oberfläche wird wischfest und widerstandsfähig gegen Flecken.
- > Alle Dekorwachse sind untereinander oder mit einem farblosen Osmo Hartwachs-Öl mischbar.




## ÖL-BEIZE

Faszination Farbe - zahlreiche Farbvielfalt!

- > Transparent oder intensiv, für innen
- > Anzahl der Anstriche: Für eine transparente Oberfläche einen Anstrich, für eine intensiv gefärbte Oberfläche zwei Anstriche auftragen
- > Besonders empfohlen für Möbeloberflächen und Fußböden
- > Öl-Beize ist schmutzunempfindlich und wasserabweisend
- > alle Töne sind untereinander mischbar




## FARBBEISPIELE



3101 Farblos    3102 Buche leicht gedämpft    3103 Eiche hell    3111 Weiß    3118 Granitgrau

## FARBBEISPIELE



3501 Weiß    3512 Silbergrau    3514 Graphit    3518 Lichtgrau    3519 Natural

### HINWEIS

Weitere Farbtöne und Informationen finden Sie unter [www.osmo.de](http://www.osmo.de)



### HINWEIS

Weitere Farbtöne und Informationen finden Sie unter [www.osmo.de](http://www.osmo.de)



## HOLZPROTEKTOR

Biozidfreie Wachsimprägnierung - speziell für die Anwendung in Feuchträumen

- > Farblos, für innen und außen
- > Anzahl Anstriche: Ein Anstrich genügt
- > Innerhalb einer Woche sollte ein Endanstrich mit einem Produkt aus dem Osmo Sortiment erfolgen
- > Besonders empfohlen für Holz in Feuchträumen
- > Holzprotektor ist stark wasserabweisend und frei von organischen Bioziden



### HINWEIS

Weitere Informationen finden Sie unter [www.osmo.de](http://www.osmo.de)



Hinweis: Die abgebildeten Farbtöne sind Fotografien originalgetreuer Holzmuster. Trotzdem können bei der Druckwiedergabe Farbabweichungen auftreten. Das erzielte Ergebnis kann je nach Holzart unterschiedlich ausfallen. Ein Probeanstrich ist daher empfehlenswert.

Osmo Leimholz ist ein hochwertiges Massivholz für den vielfältigen Einsatz im gesamten Innenbereich, für Tisch-, Arbeits- und Küchenplatten sowie für den Regal- und Möbelbau.

## QUALITÄT

Osmo Leimholz unterliegt bei Produktion strengen Qualitätsrichtlinien. Die Osmo-Leimholz-Qualitäten entsprechen:

### Profi Leimholz

= A/B-Qualität = Möbel-Qualität

Asteiche: Äste und Ausbesserungen erlaubt

### Hobby Leimholz

= B/BC-Qualität = Gebrauchs-Qualität

### Naturwuchs Leimholz

= C/C-Qualität = Aktions-Ware

Osmo Leimholzplatten sind als nicht tragende Bauteile zur Verwendung im Trockenbereich – SWP/1 NS nach DIN EN 13353 – vorgesehen.

Der eingesetzte Leim entspricht der Nutzungsklasse D3 oder D4 nach DIN EN 204. Die Verleimung ist wasserfest, jedoch nicht dauerhaft witterungsbeständig.

Osmo Leimholz ist nicht für den Außenbereich geeignet.

Sollte die Ware evtl. Qualitätsmängel aufweisen, darf diese nicht verarbeitet werden. Beanstandungen nach der Montage können nicht anerkannt werden.

## HOLZFEUCHTE

Die Holzfeuchte beträgt ca. 8-10% bei Produktionsende.

Durch die natürliche Nachrocknung von Massivholz werden sich im Bereich der Äste feine Risse bilden, die bei farbloser Behandlung, Behandlung mit Holzfarbtönen oder bei unbehandelter Ware praktisch nicht auffallen.

Bei einer deckenden Behandlung kann sich diese Rissbildung sichtbar abzeichnen. Dies ist unvermeidlich und stellt keinen Reklamationsgrund dar.

## MASSTOLERANZEN

Stärke: +/- 2%

Breite: +/-3%

Länge: +/- 1 mm je lfd. Meter

Alle angegebenen Lamellenbreiten stellen Anhaltswerte dar, die bestmöglich eingehalten werden. Materialbedingt kann es vorkommen, dass andere Lamellenbreiten eingesetzt werden.

## VERZUG

Leimholz ist deutlich formstabiler als nicht verleimtes Massivholz. Das Rohmaterial wurde sorgfältig auf ca.10% Holzfeuchte technisch getrocknet. Wie jedes Massivholz ist Leimholz ein Naturprodukt, das durch Luftfeuchtigkeitsaufnahme und Temperaturschwankungen arbeiten kann.

Als normaler Verzug ist eine Schüsselung von 1 mm je 10 cm Plattenbreite zu akzeptieren.

Sollten sich die Platten dennoch unter ungünstigen klimatischen Verhältnissen leicht verzogen oder geschüsselt haben, so kann dies durch Wenden der Platte auf ebener Fläche in der Regel wieder ausgeglichen werden.

Bei Lagerung sollte Leimholz nicht der direkten Sonneneinstrahlung oder anderen Wärmequellen ausgesetzt werden.

## LAGERUNG UND MONTAGE

Leimholzplatten sollten flachliegend und trocken gelagert werden.

Eine hinreichende Akklimatisierung von ca. 48 Stunden am Ort der Montage ist zu gewährleisten.

Bei der Verwendung als Küchenarbeitsplatten sollten die Ausschnitte für Spüle und Kochmulde eine Dehnungstoleranz von 3-5 mm nach allen Seiten aufweisen.

Ebenso verfahren Sie, wenn die Platte direkt mit Wand oder Mauerwerk in Berührung kommt.

Schnittstellen sollten isoliert sein. Hier reicht es, wenn Sie diese mit Silikon oder ähnlichen Dichtstoffen satt bestreichen, um das Eindringen von Feuchtigkeit zu vermeiden.

## OBERFLÄCHENBEHANDLUNG

Bei Oberflächenbehandlung muss die Leimholzplatte allseitig behandelt werden. Bei einseitiger Behandlung besteht die Gefahr, dass die Leimholzplatten sich durch ungleichmäßige Feuchtigkeitsaufnahme schüsseln. .

## PREISSTELLUNG

Frei verladen unserem Werk Warendorf bei Erreichen des Mindestauftragswertes mit Frachtvergütung bis zum Lager des Holzfachhandels (innerhalb Deutschland).

Bei Abholung frei verladen Ihrem Fahrzeug.

Es gelten ausschließlich unsere Allgemeinen Verkaufs-, Liefer- und Zahlungsbedingungen in der jeweils gültigen Fassung.

Mit dem Erscheinen dieser Liste verlieren alle vorherigen Preislisten ihre Gültigkeit.

## UNSERE PRODUKTE

- > FASSADEN
  - Fassadenprofile
  - Farbige Fassaden
  - Schindeln
- > FUSSBODEN
  - Massivholzdielen
  - Creativ-Dielen
- > HOLZANSTRICHE
  - Für Innen und Außen
  - Holzschutz und Pflege
- > INNENHOLZ
  - Massivholzprofile
  - Rahmenhölzer
  - Glattkantbretter
- > LEIMHOLZ
  - Massivholzplatten
  - Arbeitsplatten
  - Möbeltüren
- > LEISTEN
  - Fußbodenleisten
  - Leisten für Wand und Decke
  - Bastelleisten
- > TERRASSEN
  - Holz
  - BPC
  - Zubehör
- > SICHTBLENDEN
  - Holz/HPL/ALU/BPC
  - Schallschutz
  - Zubehör

## Osmo Holz und Color GmbH & Co. KG

Affhüppen Esch 12  
D-48231 Warendorf

Postfach 110161  
D-48203 Warendorf

Telefon +49 (0)2581/922-100  
Telefax +49 (0)2581/922-200

[www.osmo.de](http://www.osmo.de)  
[info@osmo.de](mailto:info@osmo.de)

---

Ihr Osmo Fachhändler:

