



FINNHAUS
WOLFF

QR-Code zur
Preisliste:



[finnhaus-wolff.de/
service/kataloge-
prospekte](https://finnhaus-wolff.de/service/kataloge-prospekte)




Weitere Informationen zu diesem Saunafass finden Sie auf Seite 10.

www.finnhaus.de

Garten- und Innensaunas

Ihre Freiheit zum Entspannen

Aufgießen. Abschalten. Die absolute Freiheit genießen. Die Freiheit, sein zu können, wie Sie sind. Unverstellt und bedenkenlos. Kein Sehen und Gesehenwerden. Keine Einschränkungen oder Kompromisse. Hier können Sie so entspannen, wie Sie es lieben. Denn in Ihrer Sauna von Finnhaus Wolff bestimmen Sie ganz allein.





”

In meiner Sauna
bestimme ich, bei
welcher Hitze ich
entspanne.

Gartensaunas: Erholung pur mitten in der Natur

Vom Wind aufgewirbelte Blätter vor dem Fenster, das rhythmische Prasseln des Regens auf dem Dach – und Sie entspannen geschützt bei 70 Grad. Entdecken Sie Saunahäuser und -fässer für Ihren Garten!

Ab Seite 6



Innensaunas: Wellness in den eigenen 4 Wänden

Einen erholsamen Aufguss zelebrieren, entspannt duschen, mit einem Gefühl der Schwerelosigkeit ins Bett fallen – ohne Ihr Haus dafür verlassen zu müssen. Machen Sie es wahr mit unseren Innensaunas!

Ab Seite 26



Gartenpools und Badebottiche: zwischen Erfrischung und wohliger Wärme

Abkühlen an sonnenklaren Sommertagen, Aufwärmen bei winterlicher Kälte – mit unseren Gartenpools und beheizten Badebottichen erleben Sie Badegenuss im Freien zu jeder Jahres- und Tageszeit.

Ab Seite 42

Gartensaunas fürs Wellnessprogramm im Grünen



Tiefenentspannung dank Höchsttemperaturen

Bademantel an, Handtuch unter den Arm, raus in den Garten, rein in Ihre Sauna – und die Welt steht still. Ruhe. Gelassenheit. Das ist Erholung pur. Ob Saunahaus oder Saunafass: Bei Finnhaus Wolff finden Sie die perfekte Gartensauna für Ihr privates Wellnessprogramm.



Sally 2116 mit schwarzen Dachschindeln (farblich behandelt in Walnuss)

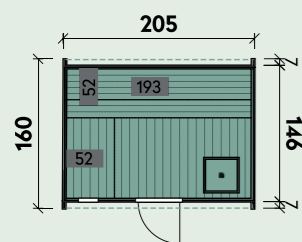


Sofie 2123 mit schwarzen Dachschindeln

Sally

Saunafass

Wer auch im kleinen Garten nicht auf sein privates Saunavergnügen verzichten möchte, dem kommt unser Saunafass Sally genau gelegen. Für Gärten mit wenig Platz und Terrassen hat es die optimale Größe. Trotzdem müssen Sie dabei nicht auf Komfort verzichten. Denn in diesem hochwertigen Saunafass können Sie es sich richtig gut gehen lassen. **Montiert auch mit Anstrich erhältlich.**




Produkteigenschaften

Sally 2116 (Nordische Fichte)

Artikelnummer:	siehe Preisliste
Bohlenstärke Korpus:	42 mm
Bohlenstärke vorne:	28 mm
Bohlenstärke hinten:	28 mm
Gesamtmaß:	205 x 160 cm
Gesamthöhe:	215 cm
Grundfläche:	3,3 m ²
Rauminhalt:	5,3 m ³

Sally 2116 inklusive:

1 Außentür:	50 x 160 cm
3 Fenster:	Ø 18 cm
Dachschindeln:	Rot o. Schwarz
Ofenschutzgitter	



Rückansicht



Saunabänke aus Holz

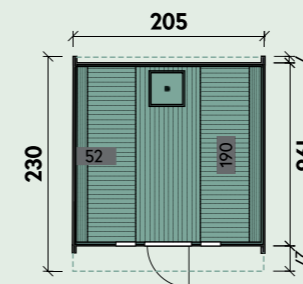


Ofenschutzgitter

Sofie

Saunafass

Ein eigenes kleines Saunafass im Garten – diese Vorstellung lässt das Herz vieler Saunafans höherschlagen. Mit unserem Saunafass Sofie können Sie sich diesen Wunsch erfüllen. Auf überschaubarer Fläche bietet dieses Saunafass ausreichend Platz für genussvolles Saunieren im eigenen Garten – unabhängig von Öffnungszeiten und Besucherandrang. **Montiert auch mit Anstrich erhältlich.**



Produkteigenschaften

Sofie 2123 (Nordische Fichte)

Artikelnummer:	siehe Preisliste
Bohlenstärke Korpus:	42 mm
Bohlenstärke vorne:	28 mm
Bohlenstärke hinten:	28 mm
Gesamtmaß:	205 x 230 cm
Gesamthöhe:	210 cm
Grundfläche:	4,7 m ²
Rauminhalt:	7,6 m ³

Sofie 2123 inklusive:


1 Außentür:	50 x 156 cm
3 Fenster:	21 x 58 cm
Dachschindeln:	Rot o. Schwarz
Ofenschutzgitter	



Spannbänder



Abschließbare Tür



Saunabänke aus Holz



- ✓ Schwarze oder rote Dachschindeln
- ✓ Ofenschutzgitter
- ✓ Bausatz oder montiert

Sora 2128 mit schwarzen Dachschindeln



- ✓ Schwarze oder rote Dachschindeln
- ✓ Innentür aus Sicherheitsglas
- ✓ Ofenschutzgitter
- ✓ Bausatz oder montiert

Svea 2133, naturbelassen mit roten Dachschindeln

Sila und Sora

Saunafässer

Regelmäßiges Saunieren direkt im eigenen Garten – diesen Traum ermöglichen Sie sich mit den Saunafässern Sila und Sora. Einfach zurücklehnen und genießen! Besonders einladend, als angenehme Abkühlung nach dem Saunieren, ist die überdachte Terrasse mit zwei Sitzflächen. Die beiden echtverglasten Fenster und die Leimholz-Einzeltür sorgen für genügend Lichteinfall. **Montiert auch mit Anstrich erhältlich.**

Produkteigenschaften


- Sila 2125** (Nordische Fichte)
Sora 2128 (Nordische Fichte)
- Artikelnummer: siehe Preisliste
 Bohlenstärke Korpus: 42 mm
 Bohlenstärke vorne: 28 mm
 Bohlenstärke hinten: 28 mm
 Gesamtmaß: 205 x 250 / 280 cm
 Gesamthöhe: 210 cm
 Grundfläche: 5,1 / 5,7 m²
 Rauminhalt: 8,3 / 9,2 m³



Sila 2125 mit roten Dachschindeln



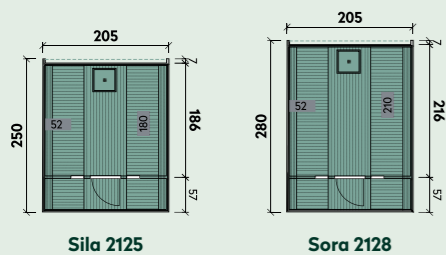
Edelstahlürschwelle



Spannbänder

Saunafässer inklusive:

- 1 Außentür: 50 x 156 cm
- 2 Fenster: 21 x 58 cm
- Saunabänke (I-Form): 52 x 180 / 210 cm
- Dachschindeln: Rot o. Schwarz
- Ofenschutzgitter



Svea und Sida

Saunafässer

Schenken Sie Ihrem Garten einen neuen Mittelpunkt mit Svea oder Sida! Formschön und im eleganten Design fügt sich jedes der Saunafässer optimal auf Ihrem Grundstück ein. Lassen Sie den Alltag für einen Augenblick hinter sich und lehnen Sie sich auf den Bänken aus Erlenholz im Saunafass zurück! Den kleinen Vorraum können Sie bequem als Ankleide-raum nutzen. **Montiert auch mit Anstrich erhältlich.**

Produkteigenschaften


- Svea 2133** (Nordische Fichte)
Sida 2140 (Nordische Fichte)
- Artikelnummer: siehe Preisliste
 Bohlenstärke Korpus: 42 mm
 Bohlenstärke vorne: 28 mm
 Bohlenstärke hinten: 28 mm
 Gesamtmaß: 205 x 330 / 400 cm
 Gesamthöhe: 210 cm
 Grundfläche: 6,73 / 8,16 m²
 Rauminhalt: 10,9 / 13,2 m³



Sida 2140 mit schwarzen Dachschindeln



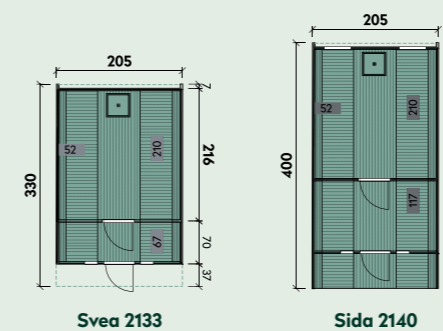
Rückansicht mit zwei Fenstern, naturbelassen



Bänke im Vorraum

Saunafässer inklusive:

- 1 Außentür: 50 x 156 cm
- 1 Innentür: 52 x 162 cm
- 4 Fenster: 21 x 58 cm
- Saunabänke (I-Form): 52 x 210 cm
- Dachschindeln: Rot o. Schwarz
- Ofenschutzgitter





- ✓ Schwarze Dachschindeln
- ✓ Ofenschutzgitter
- ✓ Bausatz oder montiert
- ✓ 2-stufige Saunabänke

Talke 2428 aus Thermoholz mit schwarzen Dachschindeln



- ✓ Schwarze Dachschindeln
- ✓ Ofenschutzgitter
- ✓ 2-Raum-Saunafass
- ✓ Bausatz oder montiert
- ✓ Innentür aus Sicherheitsglas
- ✓ 2-stufige Saunabänke

Tinta 2433 aus Thermoholz mit schwarzen Dachschindeln



Susann und Talke

Saunafässer

In Susann und Talke wird der Aufguss zu einem luxuriösen Vergnügen. Ihre runde Form erhöht die wohltuende, gesundheitsfördernde Wirkung und ermöglicht noch effektiveres Schwitzen. Entspannen Sie auf den 2,1 m langen Saunabänken aus Holz und genießen Sie den Blick auf Ihren Garten! Nach dem Saunagang geht's an die Frischluft, auf die Bank im überdachten Eingang. **Montiert auch mit Anstrich erhältlich.**

Produkteigenschaften

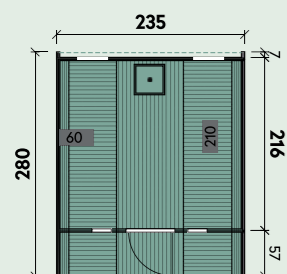


Susann 2428 (Nordische Fichte)

Talke 2428 (Thermoholz)

Artikelnummer:	siehe Preisliste
Bohlenstärke:	42 mm
Gesamtmaß:	235 x 280 cm
Gesamthöhe:	242 cm
Grundfläche:	5,7 m ²
Rauminhalt:	12,1 m ³

Saunafässer inklusive:

1 Außentür:	61 x 173 cm
4 Fenster:	24 x 87 cm
Dachschindeln:	Schwarz
Saunabänke (I-Form):	60 x 210 cm
Ofenschutzgitter	



Saskia und Tinta

Saunafässer

Gönnen Sie sich ein Wellnessprogramm der Extraklasse mit den Saunafässern Saskia und Tinta! Ihre Fassform ermöglicht eine ideale Luft- und Wärmekirkulation für das Maximum an Wohlbefinden. Auf den 2,1 m langen Holzbänken können Sie sich entspannt zurücklehnen und alles um sich herum vergessen. Dank der Wandbohlenstärke von 42 mm bleibt die Wärme dort, wo sie hingehört – in Ihrem Saunafass. **Montiert auch mit Anstrich erhältlich.**

Produkteigenschaften

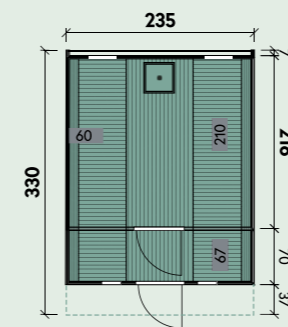


Saskia 2433 (Nordische Fichte)

Tinta 2433 (Thermoholz)

Artikelnummer:	siehe Preisliste
Bohlenstärke:	42 mm
Gesamtmaß:	235 x 330 cm
Gesamthöhe:	242 cm
Grundfläche:	7,87 m ²
Rauminhalt:	14,3 m ³

Saunafässer inklusive:

1 Außentür:	61 x 173 cm
1 Saunaglastür:	63 x 184 cm
4 Fenster:	24 x 87 cm
Saunabänke (I-Form):	60 x 210 cm
Dachschindeln:	Schwarz
Ofenschutzgitter	



Weitere Informationen zu Thermoholz auf Seite 49.
Alternative Fenster und Türen sowie Zubehör finden Sie ab Seite 53.

Weitere Informationen in der Preisliste auf Seite 5.

Weitere Informationen zu Thermoholz auf Seite 49.
Alternative Fenster und Türen sowie Zubehör finden Sie ab Seite 53.



- ✓ Schwarze Dachschindeln
- ✓ Extra großer Durchmesser
- ✓ Ofenschutzgitter
- ✓ Bausatz oder montiert



Freija 2329 mit Vollglastür und Farbbehandlung – gegen Aufpreis erhältlich (vom Kunden farblich behandelt)



- ✓ Schwarze Dachschindeln
- ✓ Extra großer Durchmesser
- ✓ Ofenschutzgitter
- ✓ 2-Raum-Saunafass
- ✓ Bausatz oder montiert
- ✓ Innentür aus Sicherheitsglas



Finola 2341 mit Holz-Außentür

Freija und Fiete

Saunafässer

Erleben Sie wohltuende Aufgüsse in absoluter Privatatmosphäre mit Freija und Fiete! In Fiete können Sie es sich auf den u-förmigen Sitzbänken bequem machen und den Blick durchs Halbrundglas auf Ihren Garten genießen. Freija hingegen glänzt durch seine 50 x 200 cm großen Sitzbänke und 2 Einzelfenster an der Rückwand. **Montiert auch mit Anstrich erhältlich. Bei Fiete keine holzbeheizten Saunaöfen möglich.**



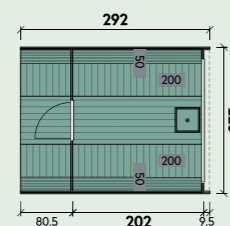
Rückansicht Freija



Innenraum Fiete und Finola

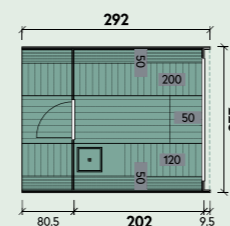
Freija 2329 inklusive:

- 1 Außentür (Holz): 57 x 180 cm
- 1 Fenster: 33 x 64 cm
- 1 Fenster (öffnend): 26 x 57 cm
- Saunabänke (I-Form): 50 x 200 cm
- Dachschindeln: Schwarz
- Ofenschutzgitter



Fiete 2329 inklusive:

- 1 Außentür (Holz): 57 x 180 cm
- 1 Halbrundglas: 190 x 93 cm
- Saunabank (U-Form): 50 cm tief
- Dachschindeln: Schwarz
- Ofenschutzgitter



Produkteigenschaften

- Artikelnummer: siehe Preisliste
- Bohlenstärke: 40 mm
- Gesamtmaß: 226 x 292 cm
- Gesamthöhe: 252 cm
- Grundfläche: 6,6 m²
- Rauminhalt: 11,8 m³
- Material: Thermoholz

Weitere Informationen zu Thermoholz auf Seite 49.
Alternative Fenster und Türen sowie Zubehör finden Sie ab Seite 53.

Fanni und Finola

Saunafässer

Mit Fanni und Finola holen Sie sich den finnischen Saunagenuss in Ihren eigenen Garten. Geschützt vor störenden Blicken und immer, wenn Ihnen danach ist. Zwischen den Saunagängen kühlen Sie sich auf der Sitzbank unter dem Vordach ab oder ruhen sich im Vorraum aus. Beide Saunafässer erhalten Sie auch in Thermoholz. **Montiert auch mit Anstrich erhältlich. Bei Finola keine holzbeheizten Saunaöfen möglich.**



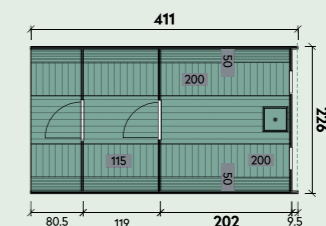
Aufklappbare Bank im Vorraum



Innenraum Finola 2341

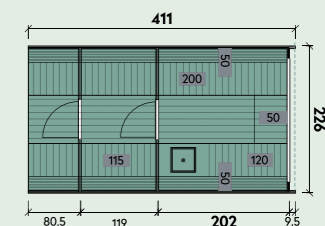
Fanni 2341 inklusive:

- 1 Außentür (Holz): 57 x 180 cm
- 1 Saunaglastür: 61 x 186 cm
- 1 Fenster: 33 x 64 cm
- 1 Fenster (öffnend): 26 x 57 cm
- Saunabänke (I-Form): 50 x 200 cm
- Dachschindeln: Schwarz
- Ofenschutzgitter



Finola 2341 inklusive:

- 1 Außentür (Holz): 57 x 180 cm
- 1 Saunaglastür: 61 x 186 cm
- 1 Halbrundglas: 190 x 93 cm
- Saunabänke (U-Form): 50 cm tief
- Dachschindeln: Schwarz
- Ofenschutzgitter



Produkteigenschaften

- Artikelnummer: siehe Preisliste
- Bohlenstärke: 40 mm
- Gesamtmaß: 226 x 411 cm
- Gesamthöhe: 252 cm
- Grundfläche: 9,3 m²
- Rauminhalt: 16,50 m³
- Material: Thermoholz

Weitere Informationen in der Preisliste auf Seite 5.

Weitere Informationen zu Thermoholz auf Seite 49.
Alternative Fenster und Türen sowie Zubehör finden Sie ab Seite 53.



- ✓ Schwarze Dachschindeln
- ✓ 2-stufige Saunabänke
- ✓ Integrierter Vorraum
- ✓ Ofenschutzgitter
- ✓ Bausatz oder montiert
- ✓ Innentür aus Sicherheitsglas



Tove 2440 aus Thermoholz mit schwarzen Dachschindeln



- ✓ Wand- und Dachisolierung
- ✓ Individuelle Außenwandgestaltungsmöglichkeiten
- ✓ Dachpappe
- ✓ Ofenschutzgitter

ISO-Häuser: Wand, Dach und Fußboden inklusive Dämmmaterial, Glaselemente sind isolierverglast.

Stina 2323/1-Raum

Sunny und Tove

Saunafässer

Mit Sunny oder Tove im Garten gönnen Sie sich das pure Saunavergnügen. Einfach anheizen, reinsetzen, aufgießen und abschalten. Auf einer Grundfläche von 9,52 m² genießen Sie alle Vorzüge, die hochwertige Saunafässer mit sich bringen. Lassen Sie den Alltag für einen Augenblick hinter sich und lehnen Sie sich auf den Saunabänken genüsslich zurück! **Montiert auch mit Anstrich erhältlich.**

Produkteigenschaften

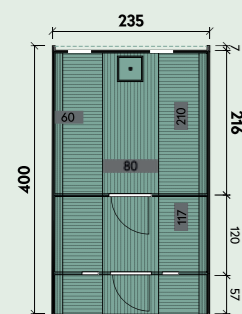

Sunny 2440 (Nordische Fichte)

Tove 2440 (Thermoholz)

Artikelnummer:	siehe Preisliste
Bohlenstärke:	42 mm
Gesamtmaß:	235 x 400 cm
Gesamthöhe:	242 cm
Grundfläche:	9,52 m ²
Rauminhalt:	17,3 m ³

Saunafässer inklusive:

1 Außentür:	61 x 173 cm
1 Saunaglastür	63 x 184 cm
4 Fenster:	24 x 87 cm
Saunabänke (I-Form):	60 x 210 cm
Dachschindeln:	Schwarz
Ofenschutzgitter	



Stina 2323

Saunahäuser

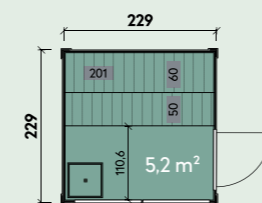
Stina 2323 besticht durch seine moderne Optik. Mit insgesamt knapp über 5 Quadratmeter ist es auch für kleinere Gärten geeignet. Die Wandhöhe von über 260 Zentimetern und die Tür mit einer Höhe von 207 Zentimetern lässt hochgewachsene Menschen jubeln. Gartensauna Stina 2323 macht Spaß. Zu jeder Jahreszeit.

Produkteigenschaften

Artikelnummer:	340 320
Wandstärke:	75 mm
Gesamtmaß:	229 x 229 cm
Gesamthöhe:	261 cm
Grundfläche:	5,2 m ²
Rauminhalt:	11,9 m ³
Dachfläche:	5,2 m ²
Dachelemente:	75 mm
Dachneigung:	1°
Fußbodenbretter:	28 mm

Saunahäuser inklusive:

1 Außentür (isoverglast):	91 x 207 cm
Dachpappe	
Ofenschutzgitter	



Weitere Informationen zu Thermoholz auf Seite 49.
Alternative Fenster und Türen sowie Zubehör finden Sie ab Seite 53.



- ✓ Wand- und Dachisolierung
- ✓ Individuelle Außenwandgestaltungsmöglichkeiten
- ✓ Dachpappe
- ✓ Ofenschutzgitter



- ✓ Vorraum als Dusche oder Ruhezone nutzbar
- ✓ Individuelle Außenwandgestaltungsmöglichkeiten
- ✓ Dachpappe
- ✓ Ofenschutzgitter

ISO-Häuser: Wand, Dach und Fußboden inklusive Dämmmaterial, Glaselemente sind isolierverglast.

ISO-Häuser: Wand, Dach und Fußboden inklusive Dämmmaterial, Glaselemente sind isolierverglast.

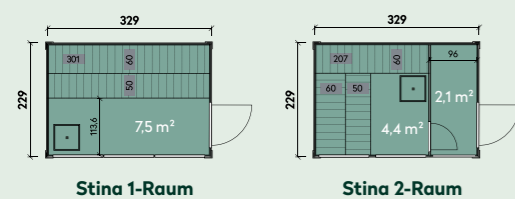
Stina 3323/2-Raum (vom Kunden farblich behandelt)

Stina 4333/2-Raum (vom Kunden farblich behandelt)

Stina 3323

Saunahäuser

Eine Gartensauna im modernen Design mit großen Glasflächen. Stina 3323 kann sich sehen lassen. Seine 75 mm starken isolierten Wandelemente sorgen dafür, dass die Wärme im Raum bleibt. Bei Stina 3323/2-Raum kann der angrenzende 2. Raum Ihnen als Umkleide dienen. Oder zum Entspannen. Ganz wie Sie mögen.



Produkteigenschaften

Artikelnummer:	siehe Preisliste
Wandstärke:	75 mm
Gesamtmaß:	329 x 229 cm
Gesamthöhe:	261 cm
Grundfläche:	7,5 m ²
Rauminhalt:	17,5 m ³
Dachfläche:	7,5 m ²
Dachelemente:	75 mm
Dachneigung:	1°
Fußbodenbretter:	28 mm

Saunahäuser inklusive:

- 1 Außentür (isoverglast): 91 x 207 cm
- Dachpappe
- Ofenschutzgitter

zusätzlich bei Stina 3323 2-Raum

- 1 Saunaglastür 60 x 180 cm



Stina 3323/1-Raum



Stina 3323/2-Raum



Verschiedene Außenwände

Stina 4333

Saunahäuser

Eine Gartensauna im modernen Design mit großen Glasflächen. Stina 4333/2-Raum kann sich sehen lassen. Seine 75 mm starken isolierten Wandelemente sorgen dafür, dass die Wärme im Raum bleibt. Der angrenzende 2. Raum kann Ihnen als Umkleide dienen. Oder zum Entspannen. Oder beides. Ganz wie Sie mögen.



Produkteigenschaften

Artikelnummer:	340 330
Wandstärke:	75 mm
Gesamtmaß:	429 x 328 cm
Gesamthöhe:	261 cm
Grundfläche:	14,1 m ²
Rauminhalt:	33,9 m ³
Dachfläche:	14,1 m ²
Dachelemente:	75 mm
Dachneigung:	1°
Fußbodenbretter:	28 mm

Saunahäuser inklusive:

- 1 Schiebetür: 91 x 201 cm
- 1 Saunaglastür: 60 x 180 cm
- Dachpappe
- Ofenschutzgitter



Stina 4333, naturbelassen



Innenansicht



Verschiedene Außenwände



- ✓ Edelstahl-Türbeschlag
- ✓ Isolierte Zwischendecke
- ✓ Isolierverglasung
- ✓ Dachpappe
- ✓ Ofenschutzgitter
- ✓ Innentür aus Sicherheitsglas

Simone 4432 (vom Kunden farblich behandelt)



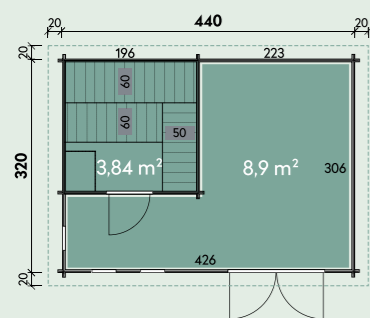
- ✓ 2 Räume + Terrasse
- ✓ Isolierte Zwischendecke
- ✓ Innentür aus Sicherheitsglas
- ✓ Dachpappe
- ✓ Ofenschutzgitter

Silla 7232 mit Lounge (vom Kunden farblich behandelt)

Simone

Saunahaus

Simone lässt sich in puncto Stabilität kaum übertreffen. Die 70 mm starken Wände des Saunahauses halten schon von Natur aus die Wärme dort, wo sie bleiben soll. Dank der 3 fast bodentiefen Fenster wird der großzügige Ruheraum mit freundlichem Tageslicht erfüllt. Das Saunahaus wird Ihnen viele entspannte Stunden und unzählige Momente der Gelassenheit schenken. **Spiegelverkehrte Montage gegen Aufpreis möglich!**




Produkteigenschaften

Simone 4432

Artikelnummer:	350 150
Bohlenstärke:	70 mm
Gesamtmaß:	480 x 360 cm
Sockelmaß:	440 x 320 cm
Gesamthöhe vorne:	257 cm
Gesamthöhe hinten:	243 cm
Grundfläche:	14,1 m²
Rauminhalt:	32,6 m³
Dachfläche:	17,3 m²
Dachbretter:	18 mm
Dachneigung:	2°
Fußbodenbretter:	28 mm

Simone 4432 inklusive:


- 1 Doppeltür: 145 x 199 cm
- 1 Saunaglastür: 69 x 194 cm
- 3 Dreh-Kipp-Fenster: 36 x 162 cm
- Dachpappe und Ofenschutzgitter



Saunaglastür



Gedämmte Zwischendecke

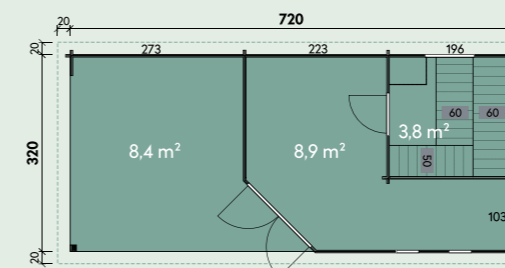


Saunabänke aus Holz

Silla

Saunahaus

Mit der 5-Eck-Gartensauna Silla erleben Sie Entspannung in Vollendung. Unter dem modernen Flachdach sind eine 2-Raum-Sauna mit bodentiefen Fenstern und eine großzügige Terrasse integriert. So genießen Sie im Sommer die Ruhezeit zwischen den Saunagängen mitten in der Natur. Ein Badebottich zur Abkühlung? Passt auch. Im Winter relaxen Sie im angrenzenden Ruheraum. Der Saunaraum mit ca. 4 m² wartet mit drei Saunabänken aus Holz auf. Egal ob allein oder mit Begleitung: Hier erleben Sie wundervolle Entspannungsmomente.




Produkteigenschaften

Silla 7232

Artikelnummer:	350 160
Bohlenstärke:	70 mm
Gesamtmaß:	760 x 360 cm
Sockelmaß:	720 x 320 cm
Gesamthöhe vorne:	257 cm
Gesamthöhe hinten:	243 cm
Grundfläche:	23 m²
Rauminhalt:	55,7 m³
Dachfläche:	27,4 m²
Dachbretter:	18 mm
Dachneigung:	2°
Fußbodenbretter:	28 mm

Silla 7232 inklusive:


- 1 Doppeltür: 137 x 196 cm
- 1 Saunaglastür: 69 x 194 cm
- 2 Dreh-Kipp-Fenster: 36 x 162 cm
- 1 Fenster (öffnend): 76 x 34 cm
- Dachpappe und Ofenschutzgitter



Rückansicht



Innenansicht



Saunabänke aus Holz



- ✓ 2 Räume
- ✓ Isolierte Zwischendecke
- ✓ Vollglas-Saunatür
- ✓ Dachpappe
- ✓ Ofenschutzgitter
- ✓ Innentür aus Sicherheitsglas

Sanne 4121 mit Vollglastür (vom Kunden farblich behandelt)



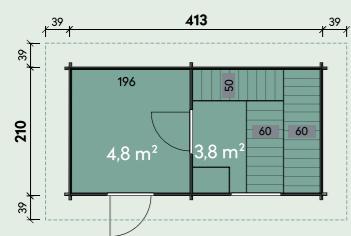
- ✓ 2 Räume
- ✓ Isolierte Zwischendecke
- ✓ Isolierverglasung
- ✓ Dachpappe
- ✓ Ofenschutzgitter
- ✓ Innentür aus Sicherheitsglas

Sarah 4037 mit Halbglastür (vom Kunden farblich behandelt)

Sanne

Saunahaus

Flachdach, moderne Optik, hervorragende Qualität und mit 8 m² Grundfläche genügend Raum, um die Seele ausgiebig baumeln zu lassen – unser Saunahaus Sanne ist perfekt für jeden, der Entspannung auf höchstem Niveau genießen möchte. Der integrierte Ruheraum eignet sich bestens für erholsame Verschnaufpausen zwischen den Saungängen und macht Ihr Wellness-Erlebnis komplett.



Produkteigenschaften

Sanne 4121

Artikelnummer:	350 310
Bohlenstärke:	70 mm
Gesamtmaß:	491 x 288 cm
Sockelmaß:	413 x 210 cm
Gesamthöhe vorne:	254 cm
Gesamthöhe hinten:	240 cm
Grundfläche:	8,7 m ²
Rauminhalt:	19,3 m ³
Dachfläche:	14,1 m ²
Dachbretter:	18 mm
Dachneigung:	3°
Fußbodenbretter:	28 mm

Sanne 4121 inklusive:


- 1 Vollglastür: 75 x 187 cm
- 1 Saunaglastür: 69 x 194 cm
- 1 Fenster (öffnend): 76 x 34 cm
- Dachpappe und Ofenschutzgitter



Ansicht spiegelverkehrt



Vollglastür

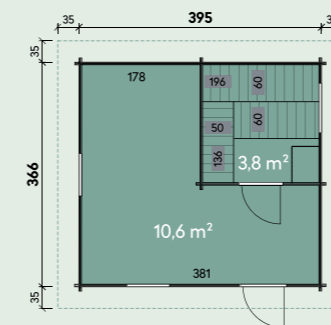


Saunabänke aus Holz

Sarah

Saunahaus

Um richtig abschalten zu können, brauchen Sie Ruhe und viel Platz? Dann ist Sarah das perfekte Saunahaus für Sie. Hier können Sie sich in 2 Räumen auf einer Grundfläche von ca. 14 m² so richtig breit machen. Die 3 isolierverglasten Fenster lassen das Saunahaus tagsüber mit Sonnenlicht durchfluten und sorgen für ein freundlich strahlendes Ambiente.




Produkteigenschaften

Sarah 4037

Artikelnummer:	350 190
Bohlenstärke:	70 mm
Gesamtmaß:	459 x 465 cm
Sockelmaß:	395 x 366 cm
Gesamthöhe vorne:	257 cm
Gesamthöhe hinten:	215 cm
Grundfläche:	14,4 m ²
Rauminhalt:	31,5 m ³
Dachfläche:	21,3 m ²
Dachbretter:	18 mm
Dachneigung:	2°
Fußbodenbretter:	28 mm

Sarah 4037 inklusive:

- 1 Halbglastür: 75 x 187 cm
- 1 Saunaglastür: 69 x 194 cm
- 2 Fenster (öffnend): 81 x 91 cm
- 1 Fenster (öffnend): 76 x 34 cm
- Dachpappe und Ofenschutzgitter




Saunabänke aus Holz



Alternativ mit Vollglastür



Isolierte Zwischendecke



- ✓ Gedämmte Außentür mit blickdichtem Isolierglas
- ✓ Isolierte Zwischendecke
- ✓ Ofenschutzgitter
- ✓ Bänke aus Holz

Sandra 2020



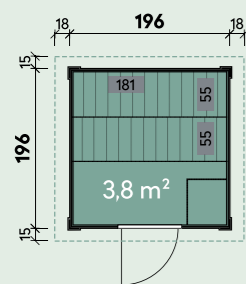
- ✓ 2-Raum-Sauna
- ✓ Isolierte Zwischendecke
- ✓ Luftgitter zur Luftzirkulation
- ✓ Ofenschutzgitter
- ✓ Mit Farbbehandlung erhältlich

Sigrun 3923 Titangrau

Sandra

Saunahaus

Das Saunahaus Sandra ist die ideale Lösung für kleine Gärten und Terrassen. Denn für seine 3,8 Quadratmeter Grundfläche ist fast überall Platz. In diesem Saunahaus werden Sie wohltuende Aufgüsse in privater Atmosphäre genießen. 40 Millimeter starke Wände aus Holz, abschließbare Tür: So geht modernes, platzsparendes Saunieren.




Produkteigenschaften

Sandra 2020


Artikelnummer:	838 015
Bohlenstärke:	40 mm
Gesamtmaß:	326 x 220 cm
Sockelmaß:	196 x 196 cm
Gesamthöhe vorne:	226 cm
Gesamthöhe hinten:	210 cm
Grundfläche:	3,8 m ²
Rauminhalt:	8,0 m ³
Dachfläche:	5,2 m ²
Dachbretter:	19 mm
Dachneigung:	2°
Fußbodenbretter:	19 mm

Sandra 2020 inklusive:

1 Einzeltür:	78 x 175 cm
Ofenschutzgitter	
Dachpappe	



Bänke aus Holz



Isolierte Dachelemente

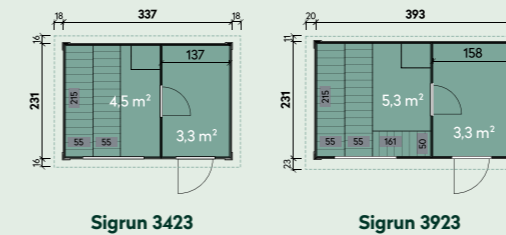


Ofenschutzgitter

Sigrun

Saunahaus

Das stylische Saunahaus Sigrun fügt sich unauffällig in Ihren Garten ein. Ganz bestimmt wird es zum Hingucker auf Ihrem Grundstück. Sigrun erhalten Sie in zwei verschiedenen Größen. Jeweils als 2-Raum-Variante. Wertvolles Tageslicht fällt durch Tür und Fenster ins Innere, während Sie einheizen, schwitzen und entspannen. Gut geschützt vor neugierigen Blicken. Mit allen Freiheiten für ungestörtes Saunavergnügen. Diese beiden Gartensauna-Modelle können auch bereits werkseitig farbbehandelt bestellt werden.



Sigrun 3423

Sigrun 3923



Sigrun 3423

Artikelnummer:	838 055
Bohlenstärke:	40 mm
Gesamtmaß:	373 x 262 cm
Sockelmaß:	337 x 231 cm
Gesamthöhe, vorne:	239 cm
Gesamthöhe, hinten:	209 cm
Grundfläche:	7,8 m ²
Rauminhalt:	16,9 m ³
Dachfläche:	9,8 m ²
Dachbretter:	19 mm
Dachneigung:	2°
Fußbodenbretter:	19 mm

Sigrun 3423 inklusive:

1 Einzeltür:	78 x 175 cm
1 Saunaglastür:	64 x 173 cm
1 Einzelfenster:	122 x 42 cm
Ofenschutzgitter	



Sigrun 3923

Artikelnummer:	838 140
Bohlenstärke:	40 mm
Gesamtmaß:	433 x 265 cm
Sockelmaß:	393 x 231 cm
Gesamthöhe, vorne:	239 cm
Gesamthöhe, hinten:	209 cm
Grundfläche:	9,1 m ²
Rauminhalt:	19,8 m ³
Dachfläche:	11,5 m ²
Dachbretter:	19 mm
Dachneigung:	2°
Fußbodenbretter:	19 mm

Sigrun 3923 inklusive:

1 Einzeltür:	78 x 175 cm
1 Saunaglastür:	64 x 173 cm
1 Einzelfenster:	122 x 42 cm
Ofenschutzgitter	



- ✓ 2 Räume
- ✓ Isolierte Zwischendecke
- ✓ Isolierverglasung
- ✓ Ofenschutzgitter
- ✓ Innentür aus Sicherheitsglas

Swana 3921, naturbelassen

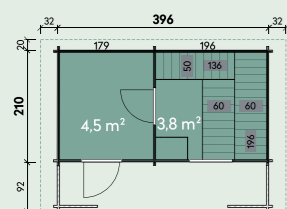


Steffi 3936 (vom Kunden farblich behandelt)

Swana

Saunahaus

Eine Sauna im Garten ist Ihr Traum? Schauen Sie sich das 2-Raum Saunahaus Swana einmal genauer an. Denn mit ihm holen Sie sich Ihre Wellness-Oase direkt in den Garten. 70 Millimeter starke Wände sorgen für eine gute Grundisolation "von Natur aus". Die gedämmte Zwischendecke im Saunaraum hält zusätzlich die Wärme. Drei Saunabänke laden zum Relaxen ein. Im Vorraum ist locker Platz für eine Dusche und Saunaliegen. Swana lässt Sie Ihren Alltag vergessen.



Produkteigenschaften

Swana 3921

Artikelnummer:	350 140
Bohlenstärke:	70 mm
Gesamtmaß:	460 x 320 cm
Sockelmaß:	396 x 210 cm
Gesamthöhe:	280 cm
Seitenwandhöhe:	221 cm
Grundfläche:	8,3 m²
Rauminhalt:	18,7 m³
Dachfläche:	16 m²
Dachbretter:	18 mm
Dachneigung:	17°
Fußbodenbretter:	28 mm

Swana 3921 inklusive:

1 Einzeltür:	75 x 187 cm
1 Saunaglastür:	69 x 194 cm
1 Dreh-Kipp-Fenster:	81 x 91 cm
Ofenschutzgitter	



Tür ohne Sprossen



Auf Kundenwunsch ohne Terrasse

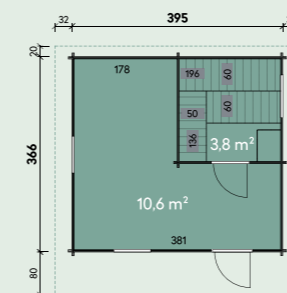


Swana 3921, vom Kunden farblich behandelt

Steffi

Saunahaus

Einen erholsamen Aufguss zelebrieren, den Duft des Holzes und des selbstgewählten Aromas genießen und mit einem Gefühl der Schwerelosigkeit ins Bett fallen. Das geht mit der Gartensauna Steffi. Der Saunaraum mit einer Größe von knapp 4 m² ist mit komfortablen Saunabänken ausgestattet. Die Zwischendecke sorgt dafür, dass die Wärme im Raum bleibt. Der angrenzende Raum lässt sich als Umkleide und Ruhezone nutzen. Wellnessstunden im Garten mit Wohlfühlgarantie.



Produkteigenschaften

Steffi 3936

Artikelnummer:	350 180
Bohlenstärke:	70 mm
Gesamtmaß:	459 x 465 cm
Sockelmaß:	395 x 366 cm
Gesamthöhe:	260 cm
Seitenwandhöhe:	221 cm
Grundfläche:	14,4 m²
Rauminhalt:	33,2 m³
Dachfläche:	22,5 m²
Dachbretter:	18 mm
Dachneigung:	12°
Fußbodenbretter:	28 mm

Steffi 3936 inklusive:

1 Einzeltür:	75 x 187 cm
1 Saunaglastür:	69 x 194 cm
2 Dreh-Kipp-Fenster:	81 x 91 cm
1 Kipp-Fenster:	76 x 34 cm
Ofenschutzgitter	



Steffi 3936, naturbelassen



Saunabänke aus Holz



Isolierte Zwischendecke

Innensaunas für herrlich ungestörte Wohlfühlstunden



Denn Privatsphäre ist die entspannendste Sphäre

Der Tag war lang, der Arbeitsweg weit, die Zeit zum Durchschnaufen kurz.
Doch jetzt sind Sie zu Hause. Zeit, den Alltagsstress abzulegen. In Ihrer eigenen
Innensauna von Finnhaus Wolff. Wo Sie niemand stört. Keine fremden Blicke.
Keine störenden Unterhaltungen. Nur Sie. Machen Sie es wahr!



- ✓ 8 mm bronzierte Glasür aus Sicherheitsglas
- ✓ Fronteinstieg
- ✓ Moderner Edelstahlgriff
- ✓ Ofenschutzgitter
- ✓ Fußbodenrost

Femke 1919



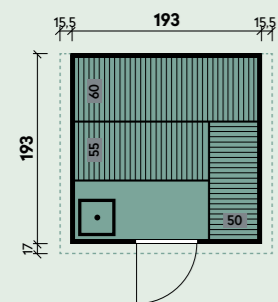
- ✓ 8 mm bronzierte Glasür aus Sicherheitsglas
- ✓ Fronteinstieg
- ✓ Moderner Edelstahlgriff
- ✓ Ofenschutzgitter
- ✓ Fußbodenrost

Fenja 2319

Femke

Massivholzsauna

Endlich die eigene Wohlfühloase im Haus! Die Innensauna Femke hat einiges zu bieten: 40 Millimeter starke Wände, bronzierte Ganzglastür mit Sicherheitsscharnieren, ein Dachkranz mit attraktiven LED-Leuchten, Ofenschutzgitter und Bodenrost aus massivem Holz. Diese Komponenten machen Femke zum Rückzugsort Ihrer Träume.



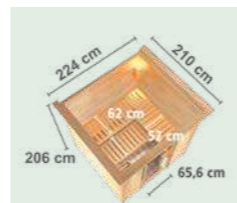
Produkteigenschaften

Femke 1919


Artikelnummer:	839 010
Konstruktion:	Steck-Schraub
Wandaufbau:	Vollholz
Bohlenstärke:	40 mm
Gesamtmaß:	224 x 210 cm
Gesamthöhe:	206 cm
Innenmaß:	185 x 185 cm
Innenhöhe:	192 cm
Grundfläche:	3,4 m ²
Rauminhalt:	6,5 m ³

Femke 1919 inklusive:


1 Glasür:	64 x 173 cm
1 Ofenschutzgitter:	Espenholz
3 Strahler:	7,5 Watt
3 Liegen:	62 / 57 / 52 cm
1 Fußbodenrost	



Draufsicht



Saunabänke



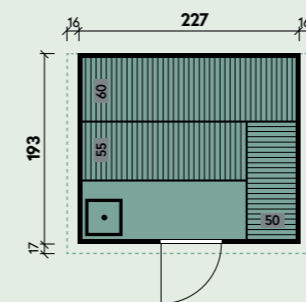
Glasür mit Edelstahlgriff

Zubehör finden Sie ab Seite 48.

Fenja

Massivholzsauna

Stellen Sie es sich kurz vor: Ein langer Arbeitstag liegt hinter Ihnen und Sie wünschen sich nichts sehnlicher als die absolute Entspannung. Sie kommen nach Hause, betreten das Bad und da steht sie: Fenja, Ihre neue Innensauna. Sie schalten die LED-Beleuchtung am Dachkranz ein und der Raum füllt sich mit positiver Energie. Sie heizen den Saunaofen an, nehmen Platz auf der Saunabank aus massivem Holz und lassen den Alltag dank Fenja hinter sich.



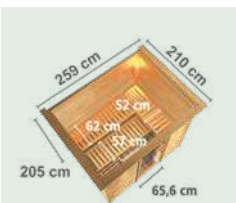
Produkteigenschaften

Fenja 2319

Artikelnummer:	839 020
Konstruktion:	Steck-Schraub
Wandaufbau:	Vollholz
Bohlenstärke:	40 mm
Gesamtmaß:	259 x 210 cm
Gesamthöhe:	205 cm
Innenmaß:	219 x 185 cm
Innenhöhe:	192 cm
Grundfläche:	4 m ²
Rauminhalt:	7,8 m ³

Fenja 2319 inklusive:

1 Glasür:	64 x 173 cm
1 Ofenschutzgitter:	Espenholz
3 Strahler:	7,5 Watt
3 Liegen:	62 / 57 / 52 cm
1 Fußbodenrost	



Draufsicht




3D-Aufbau



Inklusive Kopfstütze


Zubehör finden Sie ab Seite 48.

Weitere Informationen in der Preisliste auf Seite 7.



- ✓ Spiegelverkehrter Aufbau möglich
- ✓ 8 mm bronzierte Glasür aus Sicherheitsglas
- ✓ Eckeinstieg
- ✓ Moderner Edelstahlgriff
- ✓ Ofenschutzgitter
- ✓ Fußbodenrost

Hedda 1918



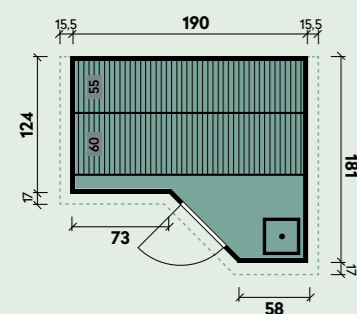
- ✓ Spiegelverkehrter Aufbau möglich
- ✓ 8 mm bronzierte Glasür aus Sicherheitsglas
- ✓ Eckeinstieg
- ✓ Moderner Edelstahlgriff
- ✓ Ofenschutzgitter
- ✓ Fußbodenrost

Holma 2318

Hedda

Massivholzsauna

Dürfen wir vorstellen: Hedda – die Innensauna, die Ihnen nicht nur Wohlfühlstunden erster Güte bringt, sondern auch ein exzellentes Gestaltungselement für Ihre Räumlichkeiten darstellt. Denn das nordische Fichtenholz sorgt in Kombination mit der bronzierten Ganzglastür für optische Highlights. Hinzu kommt der attraktive Dachkranz mit 3 LED-Leuchten. Betreten Sie Ihre Welt der Entspannung über den Eckeinstieg und genießen Sie jede Sekunde mit Hedda!



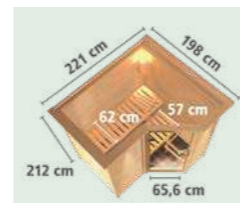
Produkteigenschaften

Hedda 1918

Artikelnummer:	839 030
Konstruktion:	vormontiert
Wandaufbau:	Vollholz
Bohlenstärke:	40 mm
Gesamtmaß:	221 x 198 cm
Gesamthöhe:	212 cm
Innenmaß:	182 x 173 cm
Innenhöhe:	200 cm
Grundfläche:	3,3 m ²
Rauminhalt:	5,3 m ³

Hedda 1918 inklusive:

1 Glasür:	64 x 173 cm
1 Ofenschutzgitter:	Espenholz
3 Strahler:	7,5 Watt
2 Liegen:	62 / 57 cm
1 Fußbodenrost	



Draufsicht



3D-Aufbau



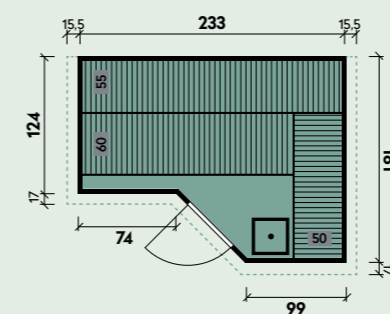
Ofenschutzgitter

Zubehör finden Sie ab Seite 48.

Holma

Massivholzsauna

Können Sie sich etwas Erholsamereres ausmalen, als an verregneten Tagen Ihre neue Innensauna Holma anzuhetzen und mit jedem Aufguss pure Behaglichkeit zu erfahren? Dann verwirklichen Sie diese Vorstellung! Dank der gedämmten Dach- und Wandelemente können Sie die wohltuende Wärme voll und ganz auskosten. Vergessen Sie alles um sich herum auf den Saunabänken aus massivem Holz und fühlen Sie sich rundum wohl mit Holma!




Produkteigenschaften

Holma 2318

Artikelnummer:	839 040
Konstruktion:	vormontiert
Wandaufbau:	Vollholz
Bohlenstärke:	40 mm
Gesamtmaß:	264 x 198 cm
Gesamthöhe:	212 cm
Innenmaß:	225 x 173 cm
Innenhöhe:	200 cm
Grundfläche:	4 m ²
Rauminhalt:	6,8 m ³

Holma 2318 inklusive:

1 Glasür:	64 x 173 cm
1 Ofenschutzgitter:	Espenholz
3 Strahler:	7,5 Watt
3 Liegen:	62 / 57 / 52 cm
1 Fußbodenrost	



Draufsicht




Inklusive Fußbodenrost



LED-Lichtkranz

Weitere Informationen in der Preisliste auf Seite 7.

Zubehör finden Sie ab Seite 48.



- ✓ 8 mm bronzierte Glastür aus Sicherheitsglas
- ✓ Eckeinstieg
- ✓ Moderner Edelstahlgriff
- ✓ Ofenschutzgitter



- ✓ Variable Türposition
- ✓ 8 mm bronzierte Glastür aus Sicherheitsglas
- ✓ Fronteinstieg
- ✓ Moderner Edelstahlgriff
- ✓ Ofenschutzgitter

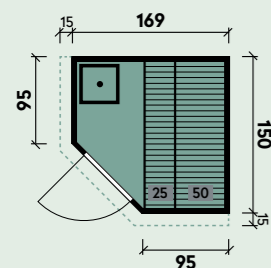
Auri 1715

Aino 2012

Auri

Systemsauna

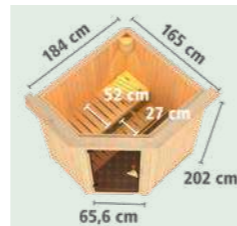
Dank der Holz-Innensauna Auri bringen Sie das private Saunaerlebnis auch mit wenig Platz in Ihre eigenen 4 Wände. Den optischen Akzent setzt die bronzierte Saunatur aus Sicherheitsglas mit Edelstahlgriff. Durch den Eckeinstieg ist Auri besonders platzsparend. Im Dachkranz sorgen 3 LED-Leuchten für energieeffiziente Beleuchtung. Dach und Wände sind gedämmt und sorgen dafür, dass Sie die Wärme im Innenraum konstant genießen können.




Produkteigenschaften

Auri 1715	
Artikelnummer:	839 200
Konstruktion:	vormontiert
Wandaufbau:	gedämmt
Wandstärke:	68 mm
Gesamtmaß:	184 x 165 cm
Gesamthöhe:	202 cm
Innenmaß:	155 x 136 cm
Innenhöhe:	192 cm
Grundfläche:	2,3 m ²
Rauminhalt:	3,7 m ³

Auri 1715 inklusive:	
1 Glastür:	64 x 173 cm
1 Ofenschutzgitter:	Nordische Fichte
3 Strahler:	7,5 Watt
2 Liegen:	52 / 27 cm



Draufsicht



Innenansicht



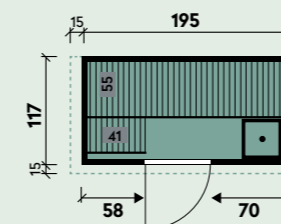
LED-Lichtkranz

Zubehör finden Sie ab Seite 48.

Aino

Systemsauna


Es muss nicht immer die große Lösung sein, um das ekstatische Saunagefühl in vollem Umfang erleben zu können. Das wissen Sie spätestens, wenn Sie zum ersten Mal mit entspanntem Lächeln und völlig erholt auf der Saunaliege von Aino schwitzen. Die Innensauna aus nordischem Fichtenholz mit einer Grundfläche von 2,4 m² macht auch minimale Räume zu privaten Wellnessoasen mit maximalem Entspannungsfaktor.



Produkteigenschaften

Aino 2012	
Artikelnummer:	839 210
Konstruktion:	vormontiert
Wandaufbau:	gedämmt
Wandstärke:	68 mm
Gesamtmaß:	210 x 132 cm
Gesamthöhe:	202 cm
Innenmaß:	181 x 103 cm
Innenhöhe:	192 cm
Grundfläche:	2,4 m ²
Rauminhalt:	3,8 m ³


Aino 2012 inklusive:	
1 Glastür:	64 x 173 cm
1 Ofenschutzgitter:	Nordische Fichte
3 Strahler:	7,5 Watt
1 Liege:	57 cm



Draufsicht




3D-Aufbau



Ofenschutzgitter

Weitere Informationen in der Preisliste auf Seite 7.

Zubehör finden Sie ab Seite 48.



- ✓ Variable Türposition
- ✓ 8 mm bronzierte Glastür aus Sicherheitsglas
- ✓ Fronteinstieg
- ✓ Moderner Edelstahlgriff
- ✓ Ofenschutzgitter

Bente 2015



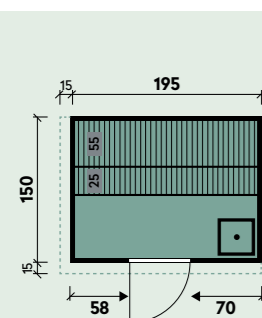
- ✓ Spiegelverkehrter Aufbau möglich
- ✓ 8 mm bronzierte Glastür aus Sicherheitsglas
- ✓ Eckeinstieg
- ✓ Moderner Edelstahlgriff
- ✓ Ofenschutzgitter

Beeke 2015

Bente

Systemsauna

Egal, ob an Wochenenden, Werk- oder Feiertagen, morgens, nachmittags oder mitten in der Nacht – in Ihrer eigenen Innensauna bestimmen Sie die Öffnungszeiten. Und dazu brauchen Sie weniger Platz, als Sie vielleicht vermuten. Denn Bento lässt sich auch in kleine Räume leicht integrieren. Die vorgefertigten Wandelemente vereinfachen den Aufbau dieser hochwertigen Holz-Innensauna.



Produkteigenschaften

Bente 2015

Artikelnummer:	839 220
Konstruktion:	vormontiert
Wandaufbau:	gedämmt
Bohlenstärke:	68 mm
Gesamtmaß:	210 x 165 cm
Gesamthöhe:	202 cm
Innenmaß:	181 x 136 cm
Innenhöhe:	192 cm
Grundfläche:	2,7 m ²
Rauminhalt:	4,8 m ³

Bente 2015 inklusive:


1 Glastür:	64 x 173 cm
1 Ofenschutzgitter:	Nordische Fichte
3 Strahler:	7,5 Watt
2 Liegen:	52 / 27 cm



Draufsicht



Konstruktion & Dämmung



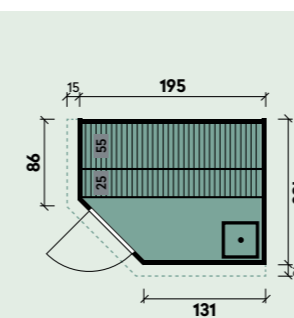
Ofenschutzgitter

Zubehör finden Sie ab Seite 48.

Beeke

Systemsauna

Genießen Sie die absolute Freiheit, so zu saunieren, wie Sie es am liebsten haben! Mit Beeke bekommen Sie eine Innensauna aus nordischem Fichtenholz für die beruhigendsten Momente Ihres Tages. Während Sie im Innenraum entspannen, erzeugt der Dachkranz mit seinen 3 LED-Leuchten außen eine unvergleichliche Wohlfühlatmosphäre. Ofen an, auf die Saunaliege und weg mit dem Alltagsstress!



Produkteigenschaften

Beeke 2015


Artikelnummer:	839 230
Konstruktion:	vormontiert
Wandaufbau:	gedämmt
Bohlenstärke:	68 mm
Gesamtmaß:	210 x 165 cm
Gesamthöhe:	202 cm
Innenmaß:	181 x 136 cm
Innenhöhe:	192 cm
Grundfläche:	2,7 m ²
Rauminhalt:	4,6 m ³

Beeke 2015 inklusive:


1 Glastür:	64 x 173 cm
1 Ofenschutzgitter:	Nordische Fichte
3 Strahler:	7,5 Watt
2 Liegen:	57 / 27 cm



Draufsicht




3D-Aufbau



Bronzierte Glastür

Zubehör finden Sie ab Seite 48.

Weitere Informationen in der Preisliste auf Seite 7.



- ✓ Variable Türposition
- ✓ Spiegelverkehrter Aufbau möglich
- ✓ 8 mm bronzierte Glastür aus Sicherheitsglas
- ✓ Moderner Edelstahlgriff
- ✓ Ofenschutzgitter

Ida 2017



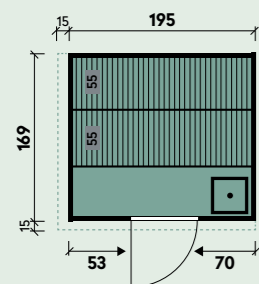
- ✓ 8 mm bronzierte Glastür aus Sicherheitsglas
- ✓ Eckeinstieg
- ✓ Moderner Edelstahlgriff
- ✓ Ofenschutzgitter

Ilma 2017

Ida

Systemsauna

Spüren Sie die einnehmende Wärme? Hören Sie das Zischen des verdampfenden Wassers auf den Saunasteinen? Riechen Sie den beruhigenden Duft des nordischen Fichtenholzes? Das ist nur ein Vorgeschmack auf das, was Sie mit Ida erwartet. Träumen Sie nicht länger davon, sondern erfüllen Sie sich den Wunsch des eigenen Wellnesstempels mit dieser Innensauna inklusive bronzierter Glastür, modernem Edelstahlgriff außen, Holzgriff innen und mehr!



Produkteigenschaften

Ida 2017

Artikelnummer:	839 240
Konstruktion:	vormontiert
Wandaufbau:	gedämmt
Wandstärke:	68 mm
Gesamtmaß:	210 x 184 cm
Gesamthöhe:	202 cm
Innenmaß:	181 x 155 cm
Innenhöhe:	192 cm
Grundfläche:	3,3 m ²
Rauminhalt:	5,6 m ³

Ida 2017 inklusive:

1 Glastür:	64 x 173 cm
1 Ofenschutzgitter:	Nordische Fichte
3 Strahler:	7,5 Watt
2 Liegen:	57 cm



Draufsicht



3D-Aufbau



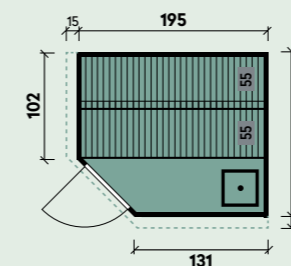
Inklusive Kopfstütze

Zubehör finden Sie ab Seite 48.

Ilma

Systemsauna

Fühlen Sie sich frei, legen Sie alles ab und erleben Sie Stunden der absoluten Ruhe und Gelassenheit! Mit Ilma im eigenen Haus lässt es sich herrlich ungestört schwitzen – und zwar wann, wie und mit wem Sie wollen. Dach und Wände der Sauna sind gedämmt und halten die himmlische Wärme schön im Innenraum. Einen unverkennbar wertvollen optischen Akzent setzen die 8 mm bronzierte Ganzglastür und die LED-Beleuchtung am Dachkranz.



Produkteigenschaften

Ilma 2017

Artikelnummer:	839 250
Konstruktion:	vormontiert
Wandaufbau:	gedämmt
Wandstärke:	68 mm
Gesamtmaß:	210 x 184 cm
Gesamthöhe:	202 cm
Innenmaß:	181 x 155 cm
Innenhöhe:	192 cm
Grundfläche:	3,0 m ²
Rauminhalt:	5,3 m ³

Ilma 2017 inklusive:

1 Glastür:	64 x 173 cm
1 Ofenschutzgitter:	Nordische Fichte
3 Strahler:	7,5 Watt
2 Liegen:	57 cm



Draufsicht



Konstruktion & Dämmung



LED-Lichtkranz

Weitere Informationen in der Preisliste auf Seite 7.

Zubehör finden Sie ab Seite 48.



Jella 2020

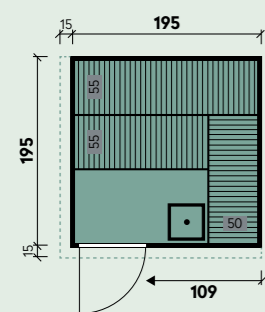


Jolin 2020

Jella

Systemsauna

Wie lange hegen Sie schon den Wunsch nach Ihrem eigenen kleinen Wellnessbereich? Einfach zu Hause die Welt abschalten und ins Land der Entspannung abtauchen. Verwirklichen Sie ihn und machen Sie unsere Innensauna Jella zu dessen Zentrum! Jella wird Ihnen nicht nur unvergessliche Stunden bereiten – mit ihrem Design und dem nordischen Fichtenholz wird sie auch Ihre Räume exzellent bereichern.



Produkteigenschaften

Jella 2020

Artikelnummer:	839 260
Konstruktion:	vormontiert
Wandaufbau:	gedämmt
Wandstärke:	68 mm
Gesamtmaß:	210 x 210 cm
Gesamthöhe:	202 cm
Innenmaß:	181 x 181 cm
Innenhöhe:	192 cm
Grundfläche:	3,8 m ²
Rauminhalt:	6,3 m ³

Jella 2020 inklusive:


1 Glasür:	64 x 173 cm
1 Ofenschutzgitter:	Nordische Fichte
3 Strahler:	7,5 Watt
3 Liegen:	57 / 57 / 47 cm



Draufsicht



3D-Aufbau



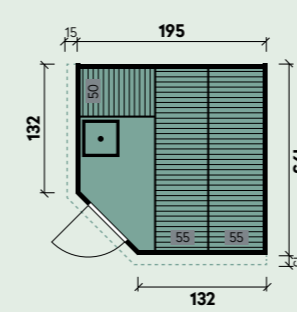
Ofenschutzgitter

Zubehör finden Sie ab Seite 48.

Jolin

Systemsauna

Ab sofort bestimmen Sie, wann und mit welchem Duft aufgegossen wird – dank Jolin, Ihrer neuen Innensauna von Finnhaus Wolff. Das nordische Fichtenholz verströmt den saunatypischen Holzduft und betört alle Sinne. Über den platzsparenden Eckeinstieg betreten Sie Ihr neues Wellnessreich und können es sich auf der Saunaliege bequem machen.



Produkteigenschaften

Jolin 2020

Artikelnummer:	839 270
Konstruktion:	vormontiert
Wandaufbau:	gedämmt
Wandstärke:	68 mm
Gesamtmaß:	210 x 210 cm
Gesamthöhe:	202 cm
Innenmaß:	181 x 181 cm
Innenhöhe:	192 cm
Grundfläche:	3,4 m ²
Rauminhalt:	6 m ³

Jolin 2020 inklusive:


1 Glasür:	64 x 173 cm
1 Ofenschutzgitter:	Nordische Fichte
3 Strahler:	7,5 Watt
3 Liegen:	57 / 57 / 47 cm



Draufsicht



Inklusive Kopfstütze



Bronzierte Glasür

Weitere Informationen in der Preisliste auf Seite 7.

Zubehör finden Sie ab Seite 48.



- ✓ Variable Türposition
- ✓ 8 mm bronzierte Glastür aus Sicherheitsglas
- ✓ Fronteinstieg
- ✓ Moderner Edelstahlgriff
- ✓ Ofenschutzgitter

Lova 2320



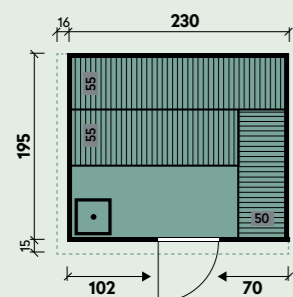
- ✓ 8 mm bronzierte Glastür aus Sicherheitsglas
- ✓ Eckeinstieg
- ✓ Moderner Edelstahlgriff
- ✓ Ofenschutzgitter

Lykke 2320

Lova

Systemsauna

Es gibt nur wenige käufliche Dinge, die einem helfen, Körper und Seele derart in Einklang zu bringen, wie eine eigene Innensauna. Lova verspricht Ihnen ganzheitliche Entspannung für zu Hause. Mit dem Edelstahlgriff öffnen Sie das Tor zu einer Welt fernab des Alltags. Die 3 Saunabänke geben Ihnen Platz, um sich auszubreiten und die Gedanken ausgiebig schweifen zu lassen.




Produkteigenschaften

Lova 2320	
Artikelnummer:	839 280
Konstruktion:	vormontiert
Wandaufbau:	gedämmt
Wandstärke:	68 mm
Gesamtmaß:	245 x 210 cm
Gesamthöhe:	202 cm
Innenmaß:	216 x 181 cm
Innenhöhe:	192 cm
Grundfläche:	4,5 m ²
Rauminhalt:	7,3 m ³

Lova 2320 inklusive:	
1 Glastür:	64 x 173 cm
1 Ofenschutzgitter:	Nordische Fichte
3 Strahler:	7,5 Watt
3 Liegen:	57 / 57 / 52 cm



Draufsicht



Bronzierte Glastür



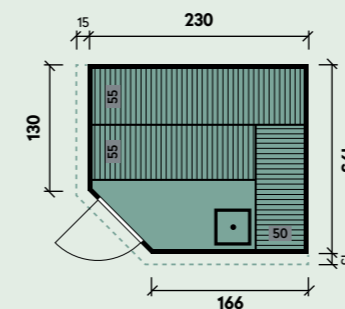
Ofenschutzgitter

Zubehör finden Sie ab Seite 48.

Lykke

Systemsauna

Jeder hat sich seinen ganz eigenen Ort der Ruhe und Gelassenheit verdient. An dem man loslassen und sein kann, wie man möchte. Noch besser ist es, wenn sich dieser Ort im eigenen Zuhause befindet. Unsere Innensauna Lykke bildet den perfekten Mittelpunkt Ihres besonderen Wohlfühlortes. Erfahren Sie Erholung pur auf 4,2 m² Fläche in einer einzigartigen Lichtatmosphäre dank des attraktiven Dachkranzes mit seinen 3 LED-Leuchten!



Produkteigenschaften

Lykke 2320	
Artikelnummer:	839 290
Konstruktion:	vormontiert
Wandaufbau:	gedämmt
Wandstärke:	68 mm
Gesamtmaß:	245 x 210 cm
Gesamthöhe:	202 cm
Innenmaß:	216 x 181 cm
Innenhöhe:	192 cm
Grundfläche:	4,2 m ²
Rauminhalt:	7,4 m ³

Lykke 2320 inklusive:	
1 Glastür:	64 x 173 cm
1 Ofenschutzgitter:	Nordische Fichte
3 Strahler:	7,5 Watt
3 Liegen:	57 / 57 / 52 cm



Draufsicht



3D-Aufbau



LED-Strahler

Weitere Informationen in der Preisliste auf Seite 7.

Zubehör finden Sie ab Seite 48.

Gartenpools und Badebottiche aus Holz für erholungsreiche Auszeiten




Badegenuss im Freien zu jeder Jahres- und Tageszeit

Ob bei Minusgraden oder Rekordhitze, zur Erfrischung am Morgen oder zum wärmenden Träumen unter dem Sternenhimmel – dank unserer Gartenpools und beheizten Badebottiche aus Holz genießen Sie bei jeder Witterung und Uhrzeit die ideale Wassertemperatur.



Oceana 4343

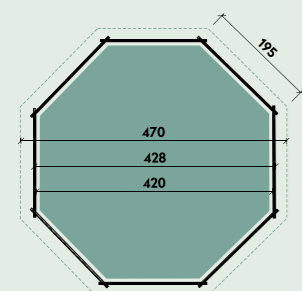


Marella 3636

Oceana

Gartenpool

Der Weg zum Freibad ist zu lang? Und selbst wenn Sie direkt daneben wohnen – in Ihrem eigenen Gartenpool können Sie dafür nach Ihren Bade-regeln planschen, toben oder einfach nur den Tag genießen. Mit 4,2 m von Wand zu Wand haben Sie und Ihre Kids im Inneren des Gartenpools Oceana genügend Platz, um es sich im kühlen Nass ausgiebig gut gehen zu lassen.



Produkteigenschaften

Oceana 4343


Artikelnummer:	838 320
Konstruktion:	Steck
Bohlenstärke:	40 mm
Bohlenaußenmaß:	470 cm
Wandaußenmaß:	428 cm
Wandinnenmaß:	420 cm
Grundfläche:	18,3 m ²
Gesamthöhe:	124 cm
Wassertiefe:	111 cm
Füllmenge:	16.800 l

Oceana 4343 inklusive:

- ✓ Bodenschutzvlies und Pool-Folie
- ✓ Premium-Deck
- ✓ Holz-Außenleiter
- ✓ Edelstahl-Beckenleiter
- ✓ Wände aus Kiefer
- ✓ Sandfilteranlage mit Skimmer, Quarzsand und Rücklaufdüse



Poolumrandung



Außenleiter aus Holz

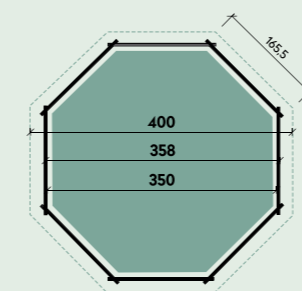


Wände mit Nut und Feder

Marella

Gartenpool

28 Grad im Schatten, Gartenliege, Sonnenschirm, kühles Getränk in der Hand. Was für den perfekten Sommertag fehlt? Sie ahnen es: unser Gartenpool Marella. Er bringt Ihnen die dringend nötige Abkühlung, wenn es selbst im Schatten zu heiß wird. Einfach die Holz-Außenleiter hoch, über die Edelstahl-Beckenleiter rein und sich im Wasser zwischen den Wänden aus Kiefer treiben lassen.



Produkteigenschaften

Marella 3636

Artikelnummer:	838 310
Konstruktion:	Steck
Bohlenstärke:	40 mm
Bohlenaußenmaß:	400 cm
Wandaußenmaß:	358 cm
Wandinnenmaß:	350 cm
Grundfläche:	12,8 m ²
Gesamthöhe:	124 cm
Wassertiefe:	111 cm
Füllmenge:	11.000 l

Marella 3636 inklusive:

- ✓ Bodenschutzvlies und Pool-Folie
- ✓ Premium-Deck
- ✓ Holz-Außenleiter
- ✓ Edelstahl-Beckenleiter
- ✓ Wände aus Kiefer
- ✓ Sandfilteranlage mit Skimmer, Quarzsand und Rücklaufdüse



Poolumrandung



Edelstahl-Beckenleiter



Wände mit Nut und Feder



Tina 2020 Weiß aus Thermoholz mit GfK-Einsatz

Tina und Bibi

Badebottiche

Die Badebottiche Tina und Bibi mit einem Durchmesser von 200 cm machen Ihren Garten zum außergewöhnlichen Wohlfühlort. Außen mit Thermoholz verkleidet, lädt im Inneren eine ergonomisch geformte Wanne aus glasfaserverstärktem Kunststoff zum bequemen Sitzen ein. Der Einstieg erfolgt komfortabel über halbmondförmige Holzpodeste. Die Thermo-Kunstlederabdeckung schützt zuverlässig vor Verunreinigungen.

Produkteigenschaften

Tina 2020 (mit Anstrich)	
Bibi 2020 (ohne Anstrich)	
Bohlenstärke:	19 mm
Durchmesser:	200 cm
Innendurchmesser:	180 cm
Grundfläche:	3,14 m ²
Höhe:	100 cm
Füllmenge:	ca. 1.300 l
Wannenfarben:	Grau, Weiß
Anstrichfarben:	Grau, Eiche, Hellgrau



Bibi 2020 Grau



Inkl. Wasserablass




Inkl. Thermoabdeckung

Weitere Informationen

- ✓ Wanne aus glasfaserverstärktem Kunststoff
- ✓ 30-kW-holzbeheizter Edelstahl-Außenofen
- ✓ Edelstahl-Ofenrohr (Höhe: 270 cm)
- ✓ Hitzeschutz
- ✓ Wasserablauf mit Schlauchanschluss
- ✓ Thermoholz-Außenverkleidung
- ✓ Holz-Podeste zum komfortablen Einstieg
- ✓ Graue Kunstleder-Thermoabdeckung
- ✓ Lieferung bereits fertig montiert
- ✓ Nur für salzfreie Poolpflegemittel geeignet

Thermoholz für längere Freude an Ihrer Sauna und Ihrem Badebottich

Bei Thermoholz wird das Holz langsam von 160° C bis max. 230° C in sauerstoffarmer Atmosphäre für mehrere Stunden erhitzt. Dadurch wandeln sich die Inhaltsstoffe des Holzes um. Unsere Saunafässer und Gartenhäuser aus Thermoholz bieten Ihnen somit folgende Vorteile:



Tragen Sie in regelmäßigen Abständen einen Pflegeanstrich auf das Holz gegen Bläue und Pilze auf. Ihnen gefällt die graue Holzfarbe, die durch die Witterung entsteht? Dann können Sie bei thermisch behandeltem Holz auf weitere Pflegebehandlungen verzichten. Die Fenster, Türen, Blenden, Fußroste und Bänke bestehen nicht aus Thermoholz.

- Die **natürliche Resistenz gegen Pilzbefall und tierische Schädlinge** erhöht sich. Denn bestimmte Holzbestandteile, die besonders anfällig für Mikroorganismen sind, werden durch den Erhitzungsprozess effektiv abgebaut.
- Das **Holz nimmt weniger Wasser auf**. Somit kann es nur schwer quellen, reißen oder schwinden. Dadurch benötigen Saunafässer und Saunahäuser aus Thermoholz **weniger Pflegeaufwand**.
- Durch das stundenlange Erhitzen des Holzes **verdampft die darin gefangene Feuchtigkeit**.
- Kiefer und Fichte sind damit **witterungsfest** – statt weniger Monate (unbehandelt) **überdauern sie jetzt Jahre**.
- Durch den Umwandlungsprozess erhält das Holz einen rauchigen Geruch, der mit der Zeit nachlässt. Die **Farbe des behandelten Holzes ist dunkel- bis kaffeebraun**.

Zubehör für Saunas und Gartenpools



Hochwertiges Zubehör zur Vervollständigung Ihrer Wellnessoase

Sie haben Ihre Traumsauna gefunden und sind bereit für die Wellnessoase im eigenen Garten oder Zuhause? Mit unserem Zubehör können Sie noch ein paar Einzelheiten ergänzen oder ändern. Hier finden Sie die passenden Saunaöfen, Kleinteile, Poolzubehör und mehr.



1.

Kopfstütze, gewölbt



2.

Saunaset



3.

Sauna-Aufgusskonzentrat, 3er-Set




4.

LED-Beleuchtung für Saunafässer




5.

Sauna-Ecklampe mit Keramikfassung



6.

Vollglasfront für Saunafässer



7.

Halbrundglas für Saunafässer




8.

Rundglas für Saunafässer*



9.

Tausch der Tür (Glas statt Holz)



10.

Einzelfenster isolierverglast



11.


Farbliche Behandlung



12.


Außenwandgestaltung

Zubehör	Eignung	Produktart	Art.-Nr.	
Kleinteile				
1. Kopfstütze, gewölbt	Für alle Garten- und Innensaunas	Zubehör	350 660	
2. Saunaset, 5er-Set (inkl. Sanduhr, Eimer mit Kunststoff-einsatz, Schöpfkelle, Klimamesser und Saunaregeltafel)	Für alle Garten- und Innensaunas	Zubehör	315 625	
3. Aufgusskonzentrat, 3er-Set (Latschenkiefer, Eukalyptus und Exotica-Orange)	Für alle Garten- und Innensaunas	Zubehör	315 800	
4. LED-Beleuchtung (inkl. Schalter, Netzkabel, Netzteil, LED-Streifen, Kabelschellen und Verteilerdose)	Für alle Saunafässer	Zubehör	315 100	
5. Sauna-Ecklampe (mit Keramikfassung, ohne Leuchtmittel)	Für alle Saunahäuser und Innensaunas	Zubehör	350 630	
Silikonkabel 3 m, 3-adrig (ohne Abbildung)	Für Sauna-Ecklampe	Zubehör	315 291	
Türen und Fenster				
6. Vollglasfront statt Standardfront	Nur für Saunafässer mit Ø 205 cm	Zubehör	310 870	
Vollglasfront statt Standardfront	Nur für Saunafässer mit Ø 235 cm	Zubehör	310 875	
7. Halbrundglas statt Standardrückwand	Nur für Saunafässer mit Ø 205 cm	Zubehör	310 855	
Halbrundglas statt Standardrückwand	Nur für Saunafässer mit Ø 235 cm	Zubehör	310 850	
8. Rundglas statt Standardrückwand	Nur für Saunafässer mit Ø 235 cm	Zubehör	310 860	
9. Vollglastür statt Holz-Einzeltür	Für Saunafässer Freija, Fiete Fanni und Finola	Zubehör	772 540	
10. 2 Einzelfenster ISO für Vorderwand	Für Saunafässer Freija, Fiete Fanni und Finola	Zubehör	772 580	
Farbliche Behandlung				
11. Farbskala: Kiefer, Walnuss, Hellgrau	Für Saunafässer Sally, Sofie, Sila, Sora (nur montiert)	Zubehör	310 820	
	Für Saunafässer Svea, Sida (nur montiert)	Zubehör	310 840	
	Für Saunafässer Freija und Fiete (Ø 226/2329)	Zubehör	900 230	
	Für Saunafässer Fanni und Finola (Ø 226/2341)	Zubehör	900 240	
Außenwandgestaltung				
12.	Glas statt Vollholz	Nur für Saunahaus Stina	Zubehör	340 700
	Sprossen (mit Glas) statt Vollholz	Nur für Saunahaus Stina	Zubehör	340 710
	Vollholz statt Glas	Nur für Saunahaus Stina	Zubehör	340 720
	Sprossen (mit Glas) statt Glas	Nur für Saunahaus Stina	Zubehör	340 730
	Glas statt Sprossen (mit Glas)	Nur für Saunahaus Stina	Zubehör	340 740
	Vollholz statt Sprossen (mit Glas)	Nur für Saunahaus Stina	Zubehör	340 750
Poolzubehör				
13. Technikbox, Anbauschrank	Für Gartenpools Oceana und Marella	Zubehör	315 400	
14. Winterabdeckplane	Oceana	Für Gartenpool Oceana	Zubehör	315 420
	Marella	Für Gartenpool Marella	Zubehör	315 410
15. Reinigungsset	Für Gartenpools Oceana und Marella	Zubehör	315 430	



13.

Technikbox



14.

Winterabdeckplane



15.

Reinigungsset

*Saunafässer mit Rundglas können Sie nicht als Bausatz, sondern nur fertig montiert bestellen. Dazu empfehlen wir den Premium-Ofen, stehend, mit 12 kW.



16. Elektroofen mit integrierter Steuerung, 9 kW



17. Elektroofen mit externer Steuerung, 9 kW



18. Bioofen mit externer Steuerung, 9 kW



19. Premium-Saunaofen, hängend, 9 kW



20. Premium-Saunaofen, stehend, 9 kW



21. Premium-Saunaofen, stehend, 12 kW



22. Holzbeheizter Ofen, 18 kW



23. Holzbeheizter Ofen, ca. 21 kW



24. Elektrischer Ofen mit interner Steuerung, 9 kW



25. Elektrischer Ofen mit externer Steuerung, 11 kW



26. Externe Steuerung ohne/mit App



27. Turbolüfter für Premium-Saunaofen

Öfen und Ofenzubehör	Weitere Informationen	Eignung	Art.-Nr.	
Öfen				
16.	Elektroofen mit integrierter Steuerung	9 kW mit 20 kg Steinen, ohne Verkabelung	Für alle Saunaofen mit Ø 205 / 235 cm Für alle Saunahäuser außer Stina Für alle Innensaunas	315 250
17.	Elektroofen mit externer Steuerung	9 kW mit 20 kg Steinen, ohne Verkabelung	Für Saunaofen: Svea, Sida, Saskia, Tinta, Sunny, Tove, Fanni Für alle Saunahäuser außer Stina Für alle Innensaunas	315 260
18.	Bioofen mit externer Steuerung	9 kW mit 20 kg Steinen, ohne Verkabelung	Für Saunaofen: Svea, Sida, Saskia, Tinta, Sunny, Tove, Fanni Für alle Saunahäuser außer Stina Für alle Innensaunas	315 270
19.	Premium-Saunaofen, hängend	9 kW mit 60 kg Steinen, ohne Verkabelung	Für alle Saunahäuser außer Stina	950 210
20.	Premium-Saunaofen, stehend	9 kW mit 160 kg Steinen, ohne Verkabelung	Für alle Saunaofen außer Sally, Fiete, Finola Für alle Saunahäuser außer Stina	950 220
21.	Premium-Saunaofen, stehend	12 kW mit 250 kg Steinen, ohne Verkabelung	Für Saunaofen mit Ø 235 cm und Glaswand Für Saunaofen Freija, Fanni Für Saunahaus Stina	950 230
22.	Holzbeheizter Ofen	Ca. 18 kW mit Schornstein nach CE-Norm mit 40 kg Steinen	Für Saunaofen mit Ø 235 cm Für Saunaofen Freija, Fanni	315 070
23.	Holzbeheizter Ofen	Ca. 21 kW mit Schornstein nach CE-Norm mit 200 kg Steinen	Für alle Saunaofen außer Sally, Fiete, Finola	315 080
24.	Elektrischer Ofen mit interner Steuerung	9 kW mit 80 kg Steinen	Für alle Saunaofen außer Sally Für alle Saunahäuser außer Stina Für alle Innensaunas	315 055
25.	Elektrischer Ofen mit externer Steuerung	11 kW mit 120 kg Steinen	Für alle Saunaofen mit Ø 235 cm und Glaswand Für Saunaofen Fiete, Finola Für Saunahaus Stina	315 065
Ofenzubehör				
26.	Externe Steuerung	Ohne App	Für Premium-Saunaofen	950 100
	Externe Steuerung	Mit App / WiFi-WLAN	Für Premium-Saunaofen	950 120
27.	Turbolüfter, stehend	Edelstahl	Für Premium-Saunaofen	950 170
28.	Silikonkabelset, 3 m	5-adrig mit 2,5 mm ² 7-adrig mit 1,5 mm ²	Für Bioofen	315 293
29.	Silikonkabelset, 3 m	5-adrig mit 2,5 mm ² 5-adrig mit 1,5 mm ²	Für Elektroofen	315 292



28./29. Silikonkabelset, 3 m

Für Saunaofen mit Ø 205 cm ist als Holzbeheizter Ofen ausschließlich der Saunaofen Nr. 23 mit 200 kg Steinen nach BImSchV 2-Verordnung zugelassen. Aufgrund des geringen Deckenabstands ist der Holzbeheizte Ofen Nr. 22 nicht zulässig.

Katalog ab sofort gültig. Alle vorherigen Kataloge und Preise verlieren damit ihre Gültigkeit. Alle Preise sind inklusive gesetzlicher Mehrwertsteuer und gelten, solange Warenvorrat reicht. Für Irrtümer, Druckfehler und drucktechnisch bedingte Farbabweichungen keine Gewähr. Preisänderungen vorbehalten. Zeichnungen und Konstruktionsbeispiele sind nicht maßstabsgetreu. Keine Gewährleistung für Technik und Statik. Bildmaterial stammt teils aus Eigenproduktion oder wurde von Lieferanten zur Verfügung gestellt. Abbildungen können ähnlich sein, alle Rechte daraus bleiben vorbehalten. Nachdruck, auch auszugsweise, bedarf schriftlicher Genehmigung. Gesamtkonzeption, Gestaltung und Copyright: Opus Marketing GmbH. Nachträgliche Änderungen von Design und Konstruktion vorbehalten. Alle Größenangaben sind Circa-Angaben, Änderungen vorbehalten. Bei einer nicht vom Fachmann durchgeführten Montage übernehmen wir keine Haftung. Da es sich bei Holz um ein Naturprodukt handelt, sind eventuelles Verdrehen, Risse sowie Abweichungen in Farbe und Holzstruktur nicht zu vermeiden und können daher nicht als Reklamationsgrund anerkannt werden.



FINNHAUS

WOLFF



www.finnhaus.de

Ihr Fachhändler