

SICHTBLENDEN

HOLZ
SCHALLSCHUTZ
ALU / BPC



**PLANUNG
LEICHT GEMACHT!**

Sichtblenden jetzt ganz
einfach online planen:
[www.
sichtblendenkonfigurator.
osmo.de/](http://www.sichtblendenkonfigurator.osmo.de/)



SEITE 08



SEITE 28



SEITE 32



SEITE 56



SEITE 60



INHALTS- VERZEICHNIS

Über Osmo 04–07

SICHTBLENDEN – HOLZ

Holzauswahl, Farbwahl und Pflege 10–11
Rhombus 12–15
Juel A 16–17
Trio 18–19
Glasscheiben 20–21
Forsdal Schallschutz 22–25
Pfosten und Zubehör 26–27

SICHTBLENDEN – GREEN-FENCE

Green-Fence 30–31

SICHTBLENDEN – ALUMINIUM

Alu-Fence 34–35
Alu-Fence Juel 36–37
Alu-Fence Rhombus 38–41
Alu-Fence Cube 42–43
Alu-Fence Forsdal Schallschutz 44–45
Alu-Fence Square 46–47

ALU-CLADDING

Alu-Cladding Rhombus 50–53
Alu-Cladding Cono 54–55

SOLAR-FENCE

Solar-Fence 58–59

SICHTBLENDEN – BPC

Multi-Fence 62–63
Multi-Fence Elegance B 64–65
Multi-Fence Cube 66–67
Multi-Fence Co-Extrusion 68–69

SICHTBLENDEN – INDIVIDUELL

Flex-Fence 72–73

Pfosten und Zubehör 74–75
Materialeigenschaften 76–79



**HOLZ
TRIFFT
FARBE**

HOLZ, DAS HÄLT.

In 100 Jahren wächst ein Baum zu einer soliden Qualität heran. In mehr als 100 Jahren Firmengeschichte sammelte Osmo Erfahrungen im Umgang mit Holz. Unsere Sorgfalt und Fachkenntnis gilt der materialgerechten Verarbeitung und dem lang währenden Schutz des wertvollen Rohstoffes Holz.

FARBE, DIE SCHÜTZT.

Nur ein holzgerechter Anstrich sorgt dafür, dass die natürliche Schönheit und Festigkeit von Holz lange erhalten bleibt. Schon vor 50 Jahren entwickelte Osmo atmungsaktive Holzanstriche auf der Basis natürlicher Öle und Wachse. Damit leistete das Unternehmen Pionierarbeit.

DIE VERBINDUNG.

Leidenschaft für Holz und Farbe mündete bei Osmo in moderner Forschungs- und Entwicklungsarbeit. Bis heute sind wir der einzige Hersteller, der seine Veredelungskette mit Holzanstrichen aus eigener Entwicklung und Produktion komplettiert.

**Holz und Farbe aus einer Hand –
für eine Verbindung, die auf Dauer hält.**



**UNSERE
ZUKUNFT:
HOLZ – EIN
NACHWACHSENDE
ROHSTOFF**



HOLZ SCHONT UNSER KLIMA

Holz ist ein nachwachsender Rohstoff, der uns, bei einem verantwortungsvollem Umgang mit diesem Naturprodukt, noch in mehreren hundert Jahren zur Verfügung stehen wird. Gesunde Wälder schaffen ein angenehmes Klima und sind Lebensraum für eine große Artenvielfalt. Außerdem speichern die Bäume eine große Menge klimaschädliches CO². Mit der Weiterverarbeitung zu Holzprodukten, wie z. B. Terrassendielen und Sichtblenden, wird das gespeicherte CO² dauerhaft im Holz gebunden.

HOLZ IST NACHHALTIG

Osmo setzt sich für einen verantwortungsvollen Umgang mit der Umwelt ein. Holz aus zweifelhaften Quellen ist für uns tabu. Daher prüfen wir genau, woher das Holz für unsere Produkte stammt. Und, wo es möglich ist, setzen wir auf Holz welches zudem PEFCTM oder FSC[®] zertifiziert ist. PEFCTM und FSC[®] garantieren eine lückenlos nachvollziehbare Verarbeitungskette vom zertifizierten Wald über die holzverarbeitenden Betriebe bis zum zertifizierten Endprodukt.

Nähere Hinweise zu unseren Zertifikaten finden Sie unter:
www.osmo.de



Das Zeichen für verantwortungsvolle Waldbewirtschaftung

www.fsc.org
Forest Stewardship Council[®]





SICHTBLENDEN

Mein Garten, meine Oase.
Da bin ich privat und bestimme
selbst, wer hineinschauen darf.

IHRE HOLZAUSWAHL

Qualität beginnt beim Holz. Schon beim Einkauf achten wir auf die Herkunft. Unsere Kiefer und Fichte beziehen wir vorzugsweise aus Skandinavien, weil der langsame Wuchs das Holz widerstandsfähiger macht. Manche Holzarten – wie z. B. die Lärche – sind aufgrund Ihrer natürlichen Inhaltsstoffe auch ohne Anstrich wetterfest.

NATURBELASSEN



Lärche



Kanadische Gebirgszeder

KESSELDRUCKIMPRÄGNIERT



Kiefer
kesseldruckimprägniert Grün



Kiefer
kesseldruckimprägniert Grau

ENDBEHANDELT



Fichte

THERMISCH BEHANDELT




Thermoholz Kiefer

IHRE FARBWAHL

Elemente aus Fichte und Kiefer werden erst durch den richtigen Anstrich resistent gegen Wasser, Schimmel- und Pilzbefall. Wir machen es Ihnen bequem und liefern die Sichtblenden fix und fertig mit zwei Farbaufträgen, die perfekt auf das Holz abgestimmt sind.

Nach ca. 2 Jahren kann ein erster Renovierungsanstrich erforderlich werden. Kontrollieren Sie Ihre Sichtblenden jährlich auf schadhafte Stellen und bessern Sie diese gegebenenfalls aus, um Folgeschäden durch eindringende Feuchtigkeit zu vermeiden.



Weiß 01

Anthrazit 96

FICHTE ENDBEHANDELT – 2xBEHANDELT

Deckende Farben bieten den besten Schutz für das Holz. Gleichzeitig wirken sie edel und modern, wenn der Farbauftrag perfekt ist. Dank moderner Spritz- und Tauchanlagen können wir Ihnen einen absolut gleichmäßigen Farbauftrag garantieren.

DIE PERFEKTE PFLEGE



GARTEN- & FASSADENFARBE

Osmo Garten- & Fassadenfarbe ist bestens geeignet für jedes Holz im Außenbereich: Holzfassaden, Balkone, Fensterläden, Zäune, Pergolen, Gartenhäuser, Gartenmöbel, Carports.

- > Gebindegrößen: 0,75l; 2,5l
- > Ergiebigkeit: Die Reichweite des Produktes beträgt bei 1 Anstrich 16m²/l



Jetzt ganz einfach Ihre Sichtblende online planen:
www.sichtblendenkonfigurator.osmo.de





Rhombus Typ B in Lärche mit Aluminiumpfosten in Anthrazit

RHOMBUS

MADE IN
GERMANY

Rhomboid Profile erfreuen sich nicht nur an der Hausfassade einer großen Beliebtheit. Sie passen ideal in die moderne Baukultur und sind dabei ein absoluter Hingucker. Die lichtdurchlässige Anordnung der besonders massiven Profile lässt, je nach Betrachtungswinkel, mal mehr oder weniger Blicke zu.


- > Lärche naturbelassen, Thermoholz Kiefer und Fichte endbehandelt
- > Profile auf zwei bzw. drei Halteleisten aufgeschraubt
- > Verbindungsteile aus rostfreiem Edelstahl
- > Lärche und Fichte: Rhombusprofile 24x73 mm mit 30° Schräge und Halteleisten 24x70 mm
- > Thermoholz Kiefer: Rhombusprofile 21x68 mm mit 17° Schräge und Halteleisten 24x70 mm
- > Anzahl der waagerechten Profile:
20 St. bei Lärche Typ A und Fichte, 23 St. bei Thermoholz Kiefer und 22 St. bei Lärche Typ B
- > Durchblick zwischen den Profilen: 17 mm bei Lärche Typ A und Fichte, 11 mm bei Thermoholz Kiefer und 10 mm bei Lärche Typ B
- > Schutz vor Vergrauung: Wir empfehlen, die Sichtblendenprofile mit dem UV-Schutz-Öl zu behandeln
- > Tor, vorbereitet für Drückergarnitur mit Profilzylinder, inkl. rückseitiger Diagonalstrebe



Fichte



Weiß 01



Anthrazit 96



Lärche



Thermoholz Kiefer



Jetzt ganz einfach Ihre
Sichtblende online planen:






www.sichtblendenkonfigurator.osmo.de



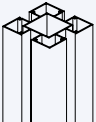


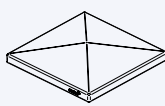
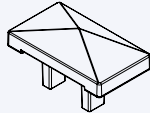


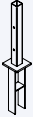
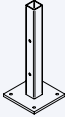


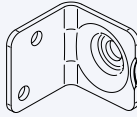
Rhombus in Thermoholz Kiefer mit Aluminiumpfosten in Anthrazit

| Sichtblende RHOMBUS TYP A | |  |  |  |  |  | | | | |
|------------------------------|--------------|---|---|---|---|---|------------|--------|------------|-------|
| | Grundelement | Grundelement | Tor DIN links (ohne Beschlag) | Tor DIN rechts (ohne Beschlag) | Einzelprofil* | | | | | |
| B x H | 179 x 179 cm | 89 x 179 cm | 98 x 179 cm | 98 x 179 cm | 2,1 x 6,8 x 360 cm | | | | | |
| Lärche | 625 76 200 | 189,90 | 625 76 100 | 109,90 | 625 85 500 | 319,90 | 625 88 800 | 319,90 | | |
| Fichte, endbehandelt | 625 80 801 | 259,90 | 625 80 701 | 159,90 | | | | | | |
| Thermoholz Kiefer | 625 87 800 | 289,90 | 625 87 900 | 169,90 | | | | | 625 88 900 | 21,24 |

| Sichtblende RHOMBUS TYP B | |  |  |  |  |  | | | | |
|------------------------------|--------------------------------|---|---|---|---|---|------------|--------|------------|-------|
| | Grundelement B (22 Profile) | Grundelement B (22 Profile) | Tor B DIN links (ohne Beschlag) | Tor B DIN rechts (ohne Beschlag) | Einzelprofil* | | | | | |
| B x H | 179 x 179 cm | 89 x 179 cm | 98 x 179 cm | 98 x 179 cm | 2,4 x 7,5 x 300 cm | | | | | |
| Lärche | 625 94 800 | 219,90 | 625 94 700 | 120,90 | 625 94 900 | 349,90 | 625 95 100 | 349,90 | 625 85 600 | 11,97 |

| Holzpfosten und Zubehör | |  |  |  |  |  | | |
|----------------------------|--|---|---|---|---|---|------------|--------|
| | Aufschraubbänder im Beschlagset sind verzinkt | glatt | glatt | glatt | Elementhalter (4 St.) | Beschlagset für Einzeltor | | |
| B x T x H | 9 x 9 x 200 cm | 9 x 9 x 195 cm | 9 x 9 x 188 cm | | | | | |
| Lärche | 635 20 800 | 33,90 | 635 20 700 | 39,90 | | | | |
| Kiefer, endbehandelt | | | | 635 21 701 | 48,90 | | | |
| Metall, feuerverzinkt | | | | | 665 04 600 | 5,40 | | |
| Edelstahl | | | | | 665 04 500 | 12,90 | 665 15 000 | 234,90 |

| Aluminiumpfosten und Zubehör | |  |  |  |  |  | | | | |
|---------------------------------|------------------------|---|---|---|---|---|------------|-------|------------|-------|
| | Aluminiumpfosten Typ B | Nut-Abdeckleiste für Aluminiumpfosten | Wandanschlusspfosten | Pfostenkappe Typ B/C inkl. Schrauben | Wandanschlusspfostenkappe inkl. Schrauben | | | | | |
| B x T x H | 9 x 9 x 200 cm | 2,7 x 0,4 x 200 cm | 5 x 3 x 200 cm | 12 x 12 x 2 cm | 7,6 x 4,3 x 2 cm | | | | | |
| Aluminium | 635 56 900 | 104,90 | 665 28 600 | 6,90 | 635 58 400 | 34,90 | 670 11 900 | 19,90 | 670 13 000 | 13,75 |
| Aluminium, Anthrazit | 635 57 300 | 114,90 | 665 29 200 | 7,90 | 635 58 600 | 36,90 | 670 12 500 | 19,90 | 670 13 100 | 13,75 |
| Aluminium, Grau | 635 60 900 | 114,90 | 665 37 400 | 7,90 | 635 60 700 | 36,90 | 670 14 100 | 19,90 | 670 14 000 | 13,75 |

| Zubehör Aluminiumpfosten | |  |  |  |  |  | | | | |
|-----------------------------|---|---|---|---|---|---|------------|-------|------------|-------|
| | Pfostenanker Typ B/C zum Einbetonieren** | Pfostenanker Typ B/C zum Aufschrauben** | Pfostenanker Typ B/C für L-Steine** | Pfostenanker Typ B/C zur Tor-Montage** | Elementhalter (4 St.) | | | | | |
| B x T x H | 11 x 11 x 71 cm | 16 x 16 x 41 cm | 9 x 9 x 57 cm | 11 x 11 x 231 cm | | | | | | |
| Metall, feuerverzinkt | 665 23 000 | 39,90 | 665 23 100 | 37,90 | 665 29 400 | 35,90 | 665 27 600 | 79,90 | | |
| Edelstahl | | | | | | | | | 665 01 500 | 13,90 |

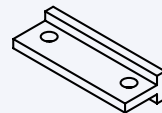
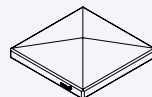
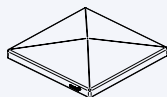
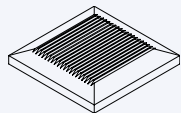
* 6 Stück pro Paket. Abgabe nur in vollen Paketen. ** Inkl. Pfostenbefestigung, ohne Bodenbefestigung

Weitere Pfosten und Zubehör finden Sie auf Seite 26/27 und 74/75.



Juel A in Lärche mit Aluminiumpfosten in Anthrazit

Zubehör



Pfostenkappe
Typ B/C inkl. Schrauben

Pfostenkappe
Typ B/C inkl. Schrauben

Pfostenkappe
Typ D inkl. Schrauben

B x T x H

14 x 14 x 2,5 cm

12 x 12 x 2 cm

9,8 x 9,8 x 2 cm

Lärche

670 09 000

11,90

Aluminium

670 11 900

19,90

670 13 500

17,90

Aluminium, Anthrazit

670 12 500

19,90

670 13 600

17,90

Aluminium, Grau

670 14 100

19,90

670 14 200

17,90

Multiplex

665 22 900

45,90

JUEL A



Einzel- und Doppeltore
auf Anfrage erhältlich

Sie erhalten transportfreundlich verpackte Bausätze zum selber zusammenbauen. Die einzelnen Profile sehen aus wie ein kleiner Tannenbaum und werden einfach in die Aluminiumpfosten gesteckt und verschraubt. Einen niedrigeren Zaun können Sie erstellen, indem einzelne Profile weggelassen werden.

- > Lärche und Gebirgszeder
- > Bausatz Lärche: 13 Profile 28 x 140 mm, ein Profil 28 x 128 mm, eine Abdeckleiste und Zubehörbeutel
- > Bausatz Zeder: 13 Profile 19 x 142 mm, Aluminiumprofile 19 x 41 mm und 19 x 51 mm und Zubehörbeutel
- > Höhe individuell anpassbar, indem einzelne Profile weggelassen werden
- > Einzel- und Doppeltore auf Anfrage erhältlich



Lärche
naturbelassen



Gebirgszeder
naturbelassen

| Sichtblende JUEL A | | | | | Sichtblende JUEL A ZEDER | | | | |
|-----------------------|---------------------------|--------------|--------------|--------|-----------------------------|---------------------------|--------------|--------------|--------|
| | Inkl. Befestigungszubehör | Grundelement | Grundelement | | | Inkl. Befestigungszubehör | Grundelement | Grundelement | |
| B x H | 175 x 181 cm | | 113 x 181 cm | | B x H | 175 x 179 cm | 89 x 179 cm | | |
| Lärche | 625 61 500 | 304,90 | 625 61 600 | 219,90 | Aluminium, Anthrazit | 626 15 400 | 309,90 | 626 15 500 | 179,90 |
| | | | | | Aluminium, Grau | 626 15 600 | 309,90 | 626 15 700 | 179,90 |

| Aluminium- pfosten und Zubehör | | | | | | | | | | |
|--------------------------------------|----------------|------------------------|---------------------------------------|------|-------------------------------------|---------------------------------------|---------------------------------------|---------------------------------------|----------------------------------|-------|
| | B x T x H | Aluminiumpfosten Typ D | Nut-Abdeckleiste für Aluminiumpfosten | | Pfostenanker Typ D zum Aufschauben* | Pfostenanker Typ D zum Einbetonieren* | Pfostenanker Typ D zum Einbetonieren* | Pfostenanker Typ D zum Einbetonieren* | Pfostenanker Typ D für L-Steine* | |
| B x T x H | 7 x 7 x 200 cm | | 2,7 x 0,4 x 200 cm | | 16 x 16 x 41 cm | 11 x 11 x 71 cm | | | 9 x 9 x 56 cm | |
| Aluminium | 635 60 100 | 79,90 | 665 28 600 | 6,90 | | | | | | |
| Aluminium, Anthrazit | 635 60 200 | 89,90 | 665 29 200 | 7,90 | | | | | | |
| Aluminium, Grau | 635 61 400 | 89,90 | 665 37 400 | 7,90 | | | | | | |
| Metall, feuerverzinkt | | | | | 665 36 900 | 42,90 | 665 36 800 | 44,90 | 665 37 000 | 49,90 |

| Aluminium- pfosten und Zubehör | | | | | | | | | | |
|--------------------------------------|----------------|------------------------|---------------------------------------|------|---------------------------------------|---|---|---|------------------------------------|-------|
| | B x T x H | Aluminiumpfosten Typ B | Nut-Abdeckleiste für Aluminiumpfosten | | Pfostenanker Typ B/C zum Aufschauben* | Pfostenanker Typ B/C zum Einbetonieren* | Pfostenanker Typ B/C zum Einbetonieren* | Pfostenanker Typ B/C zum Einbetonieren* | Pfostenanker Typ B/C für L-Steine* | |
| B x T x H | 9 x 9 x 200 cm | | 2,7 x 0,4 x 200 cm | | 16 x 16 x 41 cm | 11 x 11 x 71 cm | | | 9 x 9 x 57 cm | |
| Aluminium | 635 56 900 | 104,90 | 665 28 600 | 6,90 | | | | | | |
| Aluminium, Anthrazit | 635 57 300 | 114,90 | 665 29 200 | 7,90 | | | | | | |
| Aluminium, Grau | 635 60 900 | 114,90 | 665 37 400 | 7,90 | | | | | | |
| Metall, feuerverzinkt | | | | | 665 23 100 | 37,90 | 665 23 000 | 39,90 | 665 29 400 | 35,90 |

*Inkl. Pfostenbefestigung, ohne Bodenbefestigung

Weitere Pfosten und Zubehör finden Sie auf Seite 74/75.



Trio in Thermoholz Kiefer mit Aluminiumpfosten in Anthrazit

TRIO



Einzel- und Doppeltore
auf Anfrage erhältlich

Die feingliedrigen Profile dieser Sichtblende werden vertikal verbaut, was zu einem ansprechenden Höhen- und Tiefenspiel führt. Die Kombination aus anthrazitfarbigen Aluminiumprofilen und thermisch behandeltem Kiefernholz verleiht der Sichtblende eine attraktive Optik, die sicherlich ins Auge fällt. Trotz ihrer massiven Beschaffenheit wird sie zu einem eleganten Blickfang.

- > Bausatz: 21 Profile 26 x 92 mm, ein Start-/Endprofil, je ein Aluminium Start- und Abschlussprofil und Zubehörbeutel
- > Höhe und Breite können individuell angepasst (verkleinert) werden
- > unterschiedliche Optik der Vorder- und Rückseite (glatt gehobelt)
- > Schutz vor Vergrauung: Wir empfehlen, die Sichtblendenprofile mit dem UV-Schutz-Öl zu behandeln



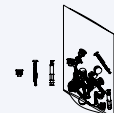
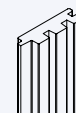
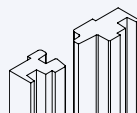
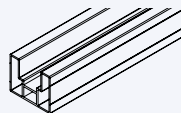
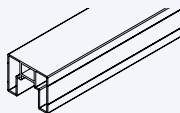
Thermoholz
Kiefer

Sichtblende TRIO



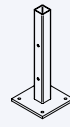
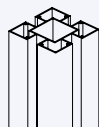
| | | |
|---------------------------|--------------|--------|
| Inkl. Befestigungszubehör | Grundelement | |
| B x H | 180 x 180 cm | |
| Thermoholz Kiefer | 626 14 500 | 359,90 |

Einzelprofil TRIO



| für Eigenkreation | Abschlussprofil | | Startprofil | | Set aus Anfangs-/ Endprofil | | Einzelprofil | | Zubehörbeutel | |
|----------------------|-----------------|-------|----------------|-------|-----------------------------|-------|--------------------|-------|---------------|-------|
| B x T x H | 180 x 5 x 4 cm | | 180 x 5 x 4 cm | | 176 x 7 x 2,5 cm | | 176 x 9,2 x 2,5 cm | | | |
| Aluminium, Anthrazit | 625 98 100 | 44,90 | 626 14 400 | 46,90 | | | | | 665 37 600 | 23,90 |
| Thermoholz Kiefer | | | | | 626 14 600 | 19,90 | 626 14 700 | 11,90 | | |

Aluminium- pfosten und Zubehör



| | Aluminiumpfosten Typ B | | Nutm-Abdeckleiste für Aluminiumpfosten | | Pfostenanker Typ B/C zum Aufschrauben* | | Pfostenanker Typ B/C zum Einbetonieren* | | Pfostenanker Typ B/C für L-Steine* | |
|-----------------------|------------------------|--------|--|------|--|-------|---|-------|------------------------------------|-------|
| B x T x H | 9 x 9 x 200 cm | | 2,7 x 0,4 x 200 cm | | 16 x 16 x 41 cm | | 11 x 11 x 71 cm | | 9 x 9 x 57 cm | |
| Aluminium | 635 56 900 | 104,90 | 665 28 600 | 6,90 | | | | | | |
| Aluminium, Anthrazit | 635 57 300 | 114,90 | 665 29 200 | 7,90 | | | | | | |
| Aluminium, Grau | 635 60 900 | 114,90 | 665 37 400 | 7,90 | | | | | | |
| Metall, feuerverzinkt | | | | | 665 23 100 | 37,90 | 665 23 000 | 39,90 | 665 29 400 | 35,90 |

*Inkl. Pfostenbefestigung, ohne Bodenbefestigung

Weitere Pfosten und Zubehör finden Sie auf Seite 74/75.







Glasscheibe mit Streifen in Cremeweiß

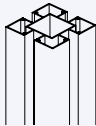


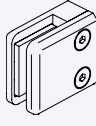
GLASSCHEIBEN

MADE IN GERMANY

Glasscheiben bringen Transparenz in Ihren Garten und doch können Sie dahinter privat sein. Die Verbindung mit unseren Aluminiumpfosten schafft ein elegantes und zeitloses Ambiente. Die Elemente bestehen aus 8 mm Einscheibensicherheitsglas mit polierten Kanten. Die satinierten Bereiche werden im hochwertigen und langlebigen Siebdruckverfahren aufgebracht.

- > Glasscheiben 8 mm
- > hochwertiges, langlebiges Siebdruckverfahren
- > nicht als Brüstung verwendbar
- > Perfekte Ergänzung zur Auflockerung unserer Sichtblendenserien
- > Einscheibensicherheitsglas (ESG) kann bauseits nicht zugeschnitten werden
- > Abweichende Größen auf Anfrage möglich

| GLASSCHEIBEN Cremeweiß | | | GLASSCHEIBEN Blockstreifen, Cremeweiß | | | GLASSCHEIBEN Streifen, Cremeweiß | | | GLASSCHEIBEN satiniert | | |
|------------------------|---|--------|---|--------|---|----------------------------------|---|------------|------------------------|--|--|
| |  | |  | |  | |  | | | | |
| | Glasscheibe Cremeweiß | | Glasscheibe Blockstreifen, Cremeweiß | | Glasscheibe Streifen, Cremeweiß | | Glasscheibe Gitter, satiniert | | | | |
| B x H | 89 x 178 cm | | 89 x 178 cm | | 89 x 178 cm | | 89 x 178 cm | | | | |
| Glas (ESG) | 625 74 800 | 299,90 | 625 79 400 | 299,90 | 625 79 800 | 299,90 | Glas (ESG) | 625 53 700 | 299,90 | | |

| Zubehör | | | Zubehör | | | Zubehör | | | Zubehör | | |
|----------------------|---|--------|---|-------|---|---------|---|-------|---------|--|--|
| |  | |  | |  | |  | | | | |
| | Aluminiumpfosten Typ B | | Wandanschlusspfosten | | Nut-Abdeckleiste für Aluminiumpfosten | | Glasbefestigung (4 St.) | | | | |
| B x T x H | 9 x 9 x 200 cm | | 5 x 3 x 200 cm | | 2,7 x 0,4 x 200 cm | | | | | | |
| Aluminium | 635 56 900 | 104,90 | 635 58 400 | 34,90 | 665 28 600 | 6,90 | 665 04 100 | 74,90 | | | |
| Aluminium, Anthrazit | 635 57 300 | 114,90 | 635 58 600 | 36,90 | 665 29 200 | 7,90 | | | | | |
| Aluminium, Grau | 635 60 900 | 114,90 | 635 60 700 | 36,90 | 665 37 400 | 7,90 | | | | | |

| Zubehör | | | Zubehör | | | Zubehör | | | Zubehör | | |
|-----------------------|---|-------|---|-------|---|---------|---|-------|---|-------|--|
| |  | |  | |  | |  | |  | | |
| | Pfostenanker Typ B/C zum Einbetonieren* | | Pfostenanker Typ B/C zum Aufschrauben* | | Pfostenanker Typ B/C für L-Steine* | | Pfostenkappe Typ B/C inkl. Schrauben | | Wandanschlusspfostenkappe inkl. Schrauben | | |
| B x T x H | 11 x 11 x 71 cm | | 16 x 16 x 41 cm | | 9 x 9 x 57 cm | | 12 x 12 x 2 cm | | 7,6 x 4,3 x 2 cm | | |
| Metall, feuerverzinkt | 665 23 000 | 39,90 | 665 23 100 | 37,90 | 665 29 400 | 35,90 | | | | | |
| Aluminium | | | | | | | 670 11 900 | 19,90 | 670 13 000 | 13,75 | |
| Aluminium, Anthrazit | | | | | | | 670 12 500 | 19,90 | 670 13 100 | 13,75 | |
| Aluminium, Grau | | | | | | | 670 14 100 | 19,90 | 670 14 000 | 13,75 | |

* inkl. Pfostenbefestigung, ohne Bodenbefestigung

Weitere Pfosten und Zubehör finden Sie auf Seite 74/75.



Forsdal in Lärche, reflektierender Schallschutz

FORSDAL SCHALLSCHUTZ



Ruhe ist Lebensqualität und hebt den Wohnwert Ihres Grundstücks. Unsere massiven Schallschutzzäune aus Holz sehen nicht nur gut aus, sondern mindern den Lärmpegel von Straßen, Eisenbahnstrecken und weniger ruhigen Nachbarn beträchtlich. Forsdal erfüllt dabei die Anforderungen für bauliche Lärmschutzanlagen an Straßen (geprüft nach DIN EN ISO 1793-1 und ZTV-Lsw 06) und unsere absorbierende Variante erfüllt zudem die Schalldämmanforderungen an Eisenbahnstrecken (Rili 804.5501 2013).

> Variante A: mit den 45 mm Bohlen wird eine Schallreflexion von 25 dB (Schallschutzgruppe B3) erreicht

> Variante B: mit der einseitig hochabsorbierenden Lärmschutzwand aus 28 mm Bohlen und Absorberelementen wird eine Schallreflexion von 27 dB und Schallabsorption von 10 dB (Schallschutzgruppe A3/ hoch absorbierend) erreicht. Das qualifiziert diese Variante speziell für eng bebaute Gebiete



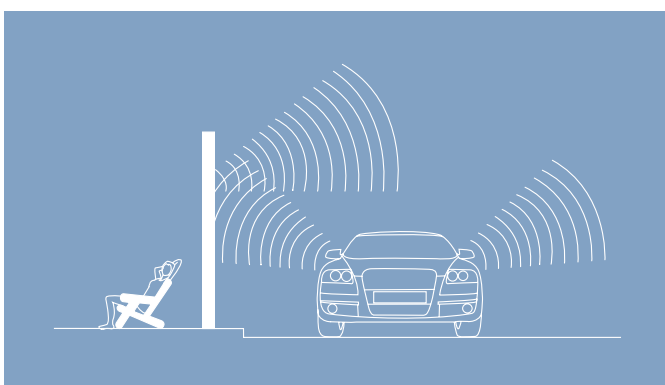
Kiefer
kesseldruckimprägniert Grün



Kiefer
kesseldruckimprägniert Grau

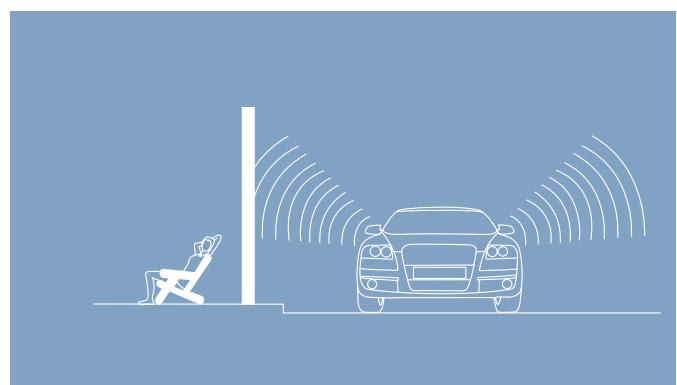


Lärche
naturbelassen



Variante A: Reflektierender Schallschutz

Der Schall „prallt“ am Lärmschutzzaun ab. Dafür sorgen 45 mm starke Bohlen.



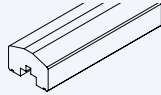
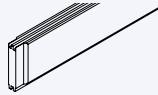
Variante B: Absorbierender Schallschutz

Um Nachbarn auf der anderen Straßenseite vor der Schallreflexion zu schützen, bietet Osmo auch eine „schallschluckende“ Variante an. 28 mm starke Bohlen in Kombination mit Absorberelementen auf der Außenseite mindern den Lärmpegel. Das Geräusch eines Fahrzeugs wird gedämmt.



Forsdal in KDI Grau mit Absorberelementen, absorbierender Schallschutz

Schallschutz FORSDAL



Variante A: reflektierender Schallschutz

Bohle 45 mm, Deckbreite 135 mm

Abschlussprofil für 28 mm und 45 mm Bohlen

Tür (reflektierend) inkl. Beschlag

B x T x H

205 x 4,5 x 14,6cm

200 x 4,5 x 7 cm

98 x 4,5 x 205 cm

Kiefer, KDI Grün

625 07 500

24,90

670 00 300

18,90

670 00 700

599,90

Kiefer, KDI Grau

625 07 560

24,90

670 00 360

18,90

670 00 760

599,90

Lärche

625 61 400

31,90

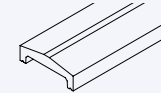
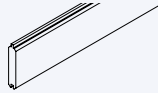
670 08 600

24,90

670 13 700

679,90

Schallschutz FORSDAL



Variante B: absorbierender Schallschutz

Bohle 28 mm, Deckbreite 134 mm

Abschlussprofil für 28 mm Bohlen mit Absorberelement

Absorberelement für 28 mm Bohlen

B x T x H

205 x 2,8 x 14,5 cm

200 x 4,5 x 14,1 cm

199 x 8 x 72 cm

Kiefer, KDI Grün

625 07 600

17,90

670 00 200

32,90

670 00 800

214,90

Kiefer, KDI Grau

625 07 660

17,90

670 00 260

32,90

670 00 860

214,90

Lärche

625 61 300

24,90

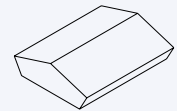
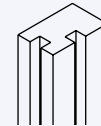
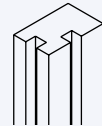
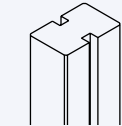
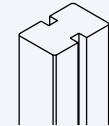
670 08 500

40,90

670 08 900

249,90

Schallschutz FORSDAL



keilgezinkte und verleimte Pfosten

Pfosten zur Ankermontage

Pfosten zum Eingraben

Eckpfosten zur Ankermontage

Eckpfosten zum Eingraben

Pfostenkappe

B x T x H

10 x 14 x 220 cm

10 x 14 x 300 cm

10 x 14 x 220 cm

10 x 14 x 300 cm

12,5 x 15 x 4,2 cm

Kiefer, KDI Grün

635 57 500

96,90

635 57 600

134,90

635 57 700

96,90

635 57 800

134,90

670 00 600

9,90

Kiefer, KDI Grau

635 57 560

96,90

635 57 660

134,90

635 57 760

96,90

635 57 860

134,90

670 00 660

9,90

Lärche

635 57 900

134,90

635 58 000

182,90

635 58 100

134,90


635 58 200

182,90

670 08 700

10,90

Zubehör



Pfostenanker für 140 mm Pfosten

Winkelanker inkl. Befestigung (2 St.)

Schraubenset für einen Pfostenanker

Edelstahl V2A (50 St.)

Edelstahl V2A (100 St.)

Dimensionen

6 x 15,5 x 85 cm

4 x 8 x 55 cm

14 x 170 mm

5 x 80 mm

5,5 x 50 mm

Metall, feuerverzinkt

665 10 600

43,90

665 06 800

25,90

665 28 800

7,90

665 07 200

11,90

665 13 500

32,90

Edelstahl

Den Schraubenbedarf und andere wichtige Informationen können Sie der Montageanleitung, auf www.osmo.de, entnehmen.



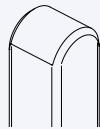
Jetzt ganz einfach Ihre Sichtblende online planen:

www.sichtblendenkonfigurator.osmo.de





Pfosten Kiefer



glatt

B x T x H

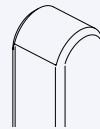
9 x 9 x 188 cm

Kiefer, endbehandelt

635 21 701

48,90

Pfosten Lärche



glatt

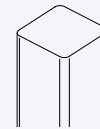
B x T x H

9 x 9 x 195 cm

Lärche

635 20 700

39,90



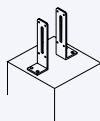
glatt

9 x 9 x 200 cm

635 20 800

33,90

Pfostenanker zum Aufschrauben



L-Anker
inkl. Befestigung (2 St.)

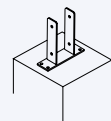
B x T x H

4,5 x 6 x 22 cm

Metall, feuerverzinkt

665 05 200

19,90



Pfostenlasche

6 x 20 x 20 cm

665 04 000

8,90




Sturmankerlasche

8 x 20 x 70 cm

665 06 500

25,90

Schrauben zur Pfostenbefestigung



Schloßschraube (10 St.)

Dimensionen

8 x 120 mm

Metall, feuerverzinkt

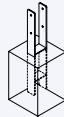
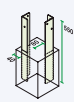
665 06 000

5,40

PFOSTEN UND ZUBEHÖR

Die Wahl des Zubehörs ist besonders wichtig. Es ist die Basis für eine lange Nutzungsdauer Ihrer Sichtblenden. Mit dem Zubehör von Osmo geht Ihnen die Arbeit leicht von der Hand. Holz in Kombination mit Aluminium ist modern und elegant: Viele Sichtblenden aus Holz können Sie mit unseren Aluminiumpfosten auf Seite 74/75 kombinieren.

Pfostenanker zum Einbetonieren




| | Winkelanker inkl. Befestigung (2 St.) | | H-Pfostenanker | |
|-----------------------|--|-------|----------------|-------|
| B x T x H | 4 x 8 x 55 cm | | 6 x 9 x 60 cm | |
| Metall, feuerverzinkt | 665 06 800 | 25,90 | 665 05 100 | 18,90 |

Schrauben zur Pfostenbefestigung

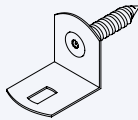


Edelstahlschrauben

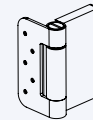
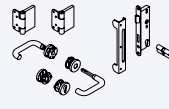


| | Schraube (20 St.) | | Schraube (20 St.) | | Edelstahl- schrauben | |
|----------------------|-------------------|------|-------------------|------|--------------------------------|------------------|
| Dimensionen | 8 x 40 mm | | 8 x 50 mm | | Schraube (50 St.) 5 x 80 mm | |
| Stahl, ruspertbesch. | 665 17 400 | 8,90 | 665 17 600 | 9,50 | Edelstahl | 665 07 200 11,90 |

Elementhalter

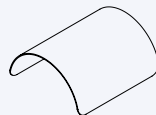
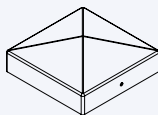


Torzubehör



| | Elementhalter (4 St.) | | Aufschraubbänder im Beschlagset sind verzinkt | | Beschlagset für Einzeltor | | Aufschraubband (1 St.) | |
|-----------------------|-----------------------|-------|---|------------|---------------------------|------------|------------------------|--|
| Metall, feuerverzinkt | 665 04 600 | 5,40 | Edelstahl | 665 15 000 | 234,90 | | | |
| Edelstahl | 665 04 500 | 12,90 | Metall, feuerverzinkt | | | 665 09 500 | 49,90 | |

Pfostenkappen



| | Pfostenkappe Pyramide inkl. Schrauben | | Pfostenabdeckung mit Dorn | |
|--------------------------|--|------|------------------------------|-------|
| für Holzpfosten 9 x 9 cm | | | | |
| Metall, feuerverzinkt | 665 20 100 | 3,90 | | |
| Edelstahl | 665 20 000 | 5,90 | 665 05 900 | 19,50 |
| Kiefer, KDI Grün | | | | |
| Kiefer, endbehandelt | | | | |

A modern garden fence with horizontal wooden slats and dark metal posts. The fence is partially covered with climbing plants, including a large bush of light purple flowers on the right and various green and purple plants at the base. A trellis structure is visible on the right side of the fence. The background shows lush green trees under a clear blue sky.

GREEN-FENCE

Mein Sichtschutz ist ein Highlight.
Die Kombination aus Zaun, Pflanzen
und Kräutern ist perfekt – praktisch
und schön.





Green-Fence Pflanzrinnen in Aluminium mit Alu-Fence Rhombus in Lärche


GREEN-FENCE

Pflanzen und Kräuter bereichern jeden Garten oder Balkon. Doch oftmals fehlt einfach der Platz. Green-Fence bietet Ihnen die Möglichkeit, Sichtschutz und Pflanzen zu kombinieren. Machen Sie Ihren Sichtschutz zu einem Highlight, in dem Sie einzelne Pflanzrinnen integrieren. Oder bauen Sie ganze Elemente aus Pflanzrinnen - alleinstehend oder eingefügt in Ihre Zaunanlage. Zwei verschiedene Pflanzrinnenlängen und drei Pfostenlängen bilden die Grundlage für Ihren persönlichen Kräuter- oder Pflanzensichtschutz. Ihr Garten oder Balkon wird ein Ort zum genießen.

- > Aluminium eloxiert, Anthrazit oder Grau
- > gesunde Körperhaltung bei der Pflanzenpflege
- > schneller Wuchs der Pflanzen und Kräuter
- > zielgerichtete Bewässerung
- > Abstand, je nach Platzbedarf, und Anzahl der Pflanzrinnen frei wählbar
- > Wasserablaflöcher schützen vor Staunässe
- > Einlage eines Unkrautvlieses empfohlen
- > individuelle Längen der Pflanzrinnen bauseits mit dem Verbinder umsetzbar



Aluminium



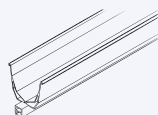
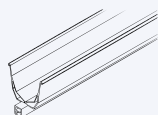
Anthrazit



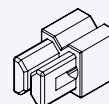
Grau



Pflanzrinne GREEN-FENCE



Zubehör



Inkl. Befestigungszubehör

Pflanzrinne

Pflanzrinne

für gekürzte Pflanzrinnen

Verbinder (2 St.)

B x T x H

10 x 10 x 94 cm

10 x 10 x 184 cm

Edelstahl

665 35 900

7,90

Aluminium

625 94 200

44,90

625 94 300

74,90

Aluminium, Anthrazit

625 94 000

46,90

625 94 100

78,90

Aluminium, Grau

625 98 200

46,90

625 98 300

78,90

Weitere Pfosten und Zubehör finden Sie auf Seite 74/75.



ALU-FENCE

Modern und elegant. Ganz ohne Nachstreichen. So bleibt mehr Zeit den Garten zu genießen.





Alu-Fence in Anthrazit und Weiß

ALU-FENCE




Einzel- und Doppeltore
auf Anfrage erhältlich

Die Alu-Fence besteht von Anfang an. Durch das geringe Gewicht gehen Transport und Montage leicht von der Hand und trotzdem ist sie an Stabilität kaum zu überbieten. Da die Sichtblende sowohl in der Höhe, als auch in der Breite anpassbar ist, bieten sich tolle Möglichkeiten sich kreativ auszuleben. Aufwendige Pflege- und Wartungsarbeiten entfallen, denn die Alu-Fence Sichtblenden sind pflegeleicht und absolut dauerhaft.

- > Aluminium Weiß, Anthrazit oder Grau
- > Höhe und Breite individuell anpassbar
- > transportfreundlich verpackt
- > unterschiedliche Vorder- und Rückseite
- > Grundelement: 13 Profile 19x145 mm, ein Profil 19x41 mm und Zubehörbeutel
- > Grundelement Creativ: 11 Profile 19x145 mm, ein Profil 19x41 mm und Zubehörbeutel. Wählen Sie dazu ein Creativprofil Glas (ESG)
- > Creativprofil: ein Glasprofil und zwei Profile aus Aluminium
- > Einzel- und Doppeltore auf Anfrage erhältlich



Alu-Fence
Einzelprofil Grau



Weiß





Anthrazit



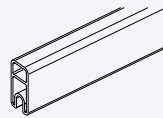
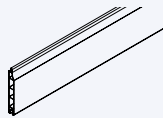
Grau

Sichtblende ALU-FENCE



| | Grundelement* | | Grundelement Creativ* | | Creativprofil Glas Cremeweiß | |
|----------------------|---------------|--------|-----------------------|--------|------------------------------|--------|
| B x H | 180 x 179 cm | | 180 x 179 cm | | 184 x 28 cm | |
| Aluminium, Weiß | 625 79 900 | 499,90 | 625 80 100 | 449,90 | 625 81 100 | 139,90 |
| Aluminium, Anthrazit | 625 80 000 | 499,90 | 625 80 200 | 449,90 | 625 82 100 | 139,90 |
| Aluminium, Grau | 625 98 800 | 499,90 | 625 99 000 | 449,90 | 625 99 100 | 139,90 |

Einzelprofil ALU-FENCE



| für Eigenkreation | Einzelprofil ohne Zubehör | | Abschlussprofil | | Zubehörbeutel | |
|----------------------|---------------------------|-------|--------------------|-------|---------------|------|
| B x T x H | 184 x 1,9 x 14,5 cm | | 184 x 1,9 x 4,1 cm | | | |
| Aluminium, Weiß | 625 79 200 | 40,90 | 603 10 392 | 27,90 | | |
| Aluminium, Anthrazit | 625 79 300 | 40,90 | 603 10 393 | 27,90 | | |
| Aluminium, Grau | 625 99 200 | 40,90 | 603 10 711 | 27,90 | | |
| Aluminium | | | | | 665 28 100 | 8,30 |

* inkl. Befestigungszubehör

Weitere Pfosten und Zubehör finden Sie auf Seite 74/75.



Jetzt ganz einfach Ihre
Sichtblende online planen:
www.sichtblendenkonfigurator.osmo.de





Alu-Fence Juel in Anthrazit

ALU-FENCE JUEL




Einzel- und Doppeltore
auf Anfrage erhältlich

Die Profile der Alu-Fence Juel sehen im Querschnitt wie ein kleiner Tannenbaum aus und bilden einen blickdichten Sichtschutz. Die schräge Anordnung lässt die Sichtblende so erscheinen, als würde diese aus vielen kleinen Profilen bestehen. Die jeweilige Farbwahl verleiht den besonders wetterfesten und langlebigen Aluminiumprofilen eine ansprechende Optik. Die Montage geht schnell von der Hand, da die einzelnen Profile lediglich in die Aluminiumpfosten eingeschoben und verschraubt werden.

- > Aluminium Weiß, Anthrazit, Grau oder Lärche
- > Höhe und Breite individuell anpassbar
- > transportfreundlich verpackt
- > beidseitig identische Optik
- > Grundelement: 14 Profile 19x140mm, ein Profil 19x41mm und Zubehörbeutel
- > Einzel- und Doppeltore auf Anfrage erhältlich



Alu-Fence Juel
Einzelprofil Grau



Weiß



Anthrazit



Grau



Lärche

| Sichtblende ALU-FENCE JUEL |  | Einzelprofil ALU-FENCE JUEL |  |  |  | | | | |
|----------------------------------|---|-----------------------------------|---|--|---|------------|-------|------------|------|
| Inkl. Befestigungszubehör | Grundelement | für Eigenkreation | Einzelprofil ohne Zubehör | Abschlussprofil | Zubehörbeutel | | | | |
| B x H | 180 x 182 cm | B x T x H | 184 x 1,9 x 14 cm | 184 x 1,9 x 4,1 cm | | | | | |
| Aluminium, Weiß | 625 86 700 | 429,90 | Aluminium, Weiß | 603 10 557 | 32,90 | 603 10 392 | 27,90 | | |
| Aluminium, Anthrazit | 625 86 800 | 429,90 | Aluminium, Anthrazit | 603 10 558 | 32,90 | 603 10 393 | 27,90 | | |
| Aluminium, Grau | 625 98 900 | 429,90 | Aluminium, Grau | 603 10 714 | 32,90 | 603 10 711 | 27,90 | | |
| Aluminium, Lärche | 625 90 000 | 489,90 | Aluminium, Lärche | 603 10 638 | 37,90 | 603 10 639 | 29,90 | | |
| | | | Aluminium | | | | | 665 28 100 | 8,30 |

Weitere Pfosten und Zubehör finden Sie auf Seite 74/75.



Alu-Fence Rhombus in Lärche

ALU-FENCE RHOMBUS



Einzel- und Doppeltore
auf Anfrage erhältlich

Modern, schlicht und geradlinig: horizontal verbaute rhomboide Profile geben der Fassade am Haus seit vielen Jahren eine klare Struktur und passen sich elegant der modernen Architektur an. Auch als Sichtschutz sind diese Profile sehr beliebt und vielseitig einsetzbar. Die beschichteten Aluminiumprofile sind langlebig, formstabil und überzeugen durch geringen Pflege- und Wartungsaufwand. Die meisten Verschmutzungen lassen sich meist problemlos mit etwas Wasser und, falls notwendig, mit einem pH-neutralen Haushaltsreiniger abwaschen. Die Länge der Profile lässt sich mit geringem Aufwand im Handumdrehen kürzen. Mit dem Abstandhalter bestimmen Sie, wie viel Einblick Sie in Ihren Garten gewähren. Die Auswahl aus den drei möglichen Abständen bietet Ihnen die Möglichkeit zur freien Gestaltung von einem luftigen bis hin zu einem fast blickdichten Sichtschutz. Unzählige Kombinationsmöglichkeiten ergeben sich aus den zwei zur Wahl stehenden Profillbreiten, den vier Farbtönen und der Möglichkeit unterschiedlicher Abstände zwischen den Profilen.

- > Aluminium Weiß, Anthrazit, Grau oder Lärche
 - > Höhe und Breite individuell anpassbar
 - > transportfreundlich verpackt
 - > Montage nicht mit dem Aluminiumpfosten Typ C möglich
 - > Einzel- und Doppeltore auf Anfrage erhältlich
- > Rhombus A: Grundelement mit 24 Profilen und Erweiterungsset mit 6 Profilen 19x58 mm mit Zubehörbeutel, Durchblick zwischen den Profilen von 17 mm bei 24 Profilen, 9 mm bei 27 Profilen und 2 mm bei 30 Profilen
 - > Rhombus B: Grundelement mit 16 Profilen und Erweiterungsset mit 4 Profilen 19 x 98 mm mit Zubehörbeutel. Durchblick zwischen den Profilen von 17 mm bei 16 Profilen, 9 mm bei 17 Profilen und 2 mm bei 18 Profilen



Alu-Fence Rhombus A
Einzelprofil Grau



Weiß



Anthrazit



Grau



Lärche



Alu-Fence Rhombus B
Einzelprofil Grau



Weiß



Anthrazit



Grau




Alu-Fence Rhombus B mit Erweiterungsset Rhombus A

**Sichtblende
ALU-FENCE
RHOMBUS**



| | | | | |
|---------------------------|---------------------------|--------|-----------------------------|--------|
| Inkl. Befestigungszubehör | Grundelement (24 Profile) | | Erweiterungsset (6 Profile) | |
| B x H | 180 x 179 cm | | 180 x 45 cm | |
| Aluminium, Weiß | 625 84 400 | 379,90 | 625 84 600 | 104,90 |
| Aluminium, Anthrazit | 625 84 500 | 379,90 | 625 84 700 | 104,90 |
| Aluminium, Grau | 625 98 400 | 379,90 | 625 98 500 | 104,90 |
| Aluminium, Lärche | 625 90 100 | 429,90 | 625 90 200 | 119,90 |

**Sichtblende
ALU-FENCE
RHOMBUS B**



| | | | | |
|---------------------------|---------------------------|--------|-----------------------------|--------|
| Inkl. Befestigungszubehör | Grundelement (16 Profile) | | Erweiterungsset (4 Profile) | |
| B x H | 180 x 182 cm | | 180 x 44 cm | |
| Aluminium, Weiß | 625 95 600 | 429,90 | 625 96 000 | 114,90 |
| Aluminium, Anthrazit | 625 95 700 | 429,90 | 625 96 100 | 114,90 |
| Aluminium, Grau | 625 98 600 | 429,90 | 625 98 700 | 114,90 |

Weitere Pfosten und Zubehör finden Sie auf Seite 74/75.



Abstandhalter für variable Profilabstände



Jetzt ganz einfach Ihre
Sichtblende online planen:
www.sichtblendenkonfigurator.osmo.de





Alu-Fence Cube in Grau

ALU-FENCE CUBE




Einzel- und Doppeltore
auf Anfrage erhältlich

Die Alu-Fence Cube stellt die optimale Wahl für einen Sichtschutz dar, der nicht nur absolute Blickdichte gewährleistet, sondern gleichzeitig auch mit einer besonders ansprechenden Optik überzeugt. Dank der einfachen Montage, bei der die einzelnen Profile mühelos in die Pfostennut eingeschoben werden, sparen Sie Zeit und Aufwand. Die unkomplizierte Pflege der Oberfläche reduziert den Wartungsaufwand auf ein Minimum. Die zeitgemäße Ästhetik der Alu-Fence Cube macht sie zur idealen Lösung für Privatsphäre und ein stilvolles Design in Ihrem Garten.

- > Aluminium Weiß, Anthrazit oder Grau
- > Höhe und Breite individuell anpassbar
- > transportfreundlich verpackt
- > beidseitig identische Optik
- > Grundelement: elf Profile 19x162 mm, ein Profil 19x41 mm, ein Profil 19x51 mm und Zubehörbeutel
- > Einzel- und Doppeltore auf Anfrage erhältlich



Alu-Fence Cube
Einzelprofil Grau



Weiß




Anthrazit



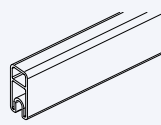
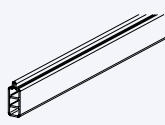

Grau

Sichtblende ALU-FENCE CUBE



| | | |
|------------------------------|--------------|--------|
| inkl. Befestigungszubehör | Grundelement | |
| B x H | 180 x 179 cm | |
| Aluminium, Weiß | 626 01 400 | 399,90 |
| Aluminium, Anthrazit | 626 01 500 | 399,90 |
| Aluminium, Grau | 626 01 600 | 399,90 |

Einzelprofil ALU-FENCE CUBE



| für Eigenkreation | Einzelprofil ohne Zubehör | | Startprofil | | Abschlussprofil | | Zubehörbeutel | |
|----------------------|---------------------------|-------|--------------------|-------|--------------------|-------|---------------|------|
| B x T x H | 184 x 1,9 x 16,2 cm | | 184 x 1,9 x 5,1 cm | | 184 x 1,9 x 4,1 cm | | | |
| Aluminium, Weiß | 626 01 700 | 36,90 | 603 10 716 | 27,90 | 603 10 392 | 27,90 | | |
| Aluminium, Anthrazit | 626 01 800 | 36,90 | 625 91 000 | 27,90 | 603 10 393 | 27,90 | | |
| Aluminium, Grau | 626 01 900 | 36,90 | 603 10 717 | 27,90 | 603 10 711 | 27,90 | | |
| Aluminium | | | | | | | 665 28 100 | 8,30 |

Weitere Pfosten und Zubehör finden Sie auf Seite 74/75.




Alu-Fence Forsdal Schallschutzsystem

ALU-FENCE FORSDAL


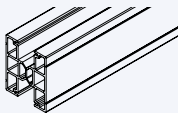
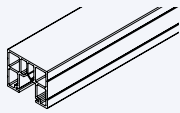
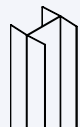


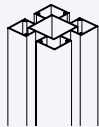

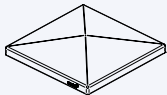


Alu-Fence Forsdal bietet nicht nur eine moderne Optik für Ihren Garten, sondern schafft auch eine ruhigere Umgebung, die Ihr Wohlbefinden steigert. Mit seiner beachtlichen Schallreduzierung sorgt dieser Schall- und Sichtschutzzaun dafür, dass störende Geräusche von außen draußen bleiben. Egal, ob Sie sich entspannen, arbeiten oder einfach nur die Natur genießen möchten: Mit diesem Schallschutzzaun können Sie sich ungestört erholen und Ihre private Oase in vollen Zügen genießen. Alu-Fence Forsdal vereint Funktion und Ästhetik und trägt so zur Verbesserung Ihrer Lebensqualität bei.


- > Aluminium Anthrazit
- > Schalldämmung von 29 dB nach DIN EN 1793-2 und ZTV-Lsw 22
- > erfüllt alle Anforderungen für Lärmschutzanlagen an Eisenbahnstrecken gemäß Rili 804.5501 2023
- > Schallabsorption von 6 dB nach DIN 1793-1
- > Für ein Element wird benötigt: 6x Schalldämmelement, 3x H-Rahmenprofil, 1x Abschlussprofil, 3x H-Verbindungsprofil, 1x Zubehörbeutel



Anthrazit

| Schallschutz ALU-FENCE FORSDAL |  | |  | |  | |  | |
|--------------------------------------|---|--------|---|-------|---|-------|---|------|
| | Schalldämmelement | | H-Rahmenprofil | | Abschlussprofil | | H-Verbindungsprofil | |
| B x T x H | 95 x 4,7 x 67 cm | | 190 x 5 x 6 cm | | 190 x 5 x 4 cm | | 62 x 5 x 5 cm | |
| Aluminium, Anthrazit | 626 14 800 | 199,90 | 626 14 900 | 58,90 | 626 15 000 | 48,90 | 626 15 100 | 9,90 |

| Zubehör |  | |  | |  | |  | |  | |
|-----------------------|---|--------|---|------|---|-------|---|-------|---|-------|
| | Aluminiumpfosten Typ B | | Nut-Abdeckleiste für Aluminiumpfosten | | Pfostenkappe Typ B/C inkl. Schrauben | | Pfostenanker Typ B/C zum Einbetonieren* | | Pfostenanker Typ B lang* | |
| B x T x H | 9 x 9 x 220 cm | | 2,7 x 0,4 x 220 cm | | 12 x 12 x 2 cm | | 11 x 11 x 71 cm | | 11 x 11 x 231 cm | |
| Aluminium, Anthrazit | 635 61 500 | 127,90 | 665 37 700 | 8,90 | 670 12 500 | 19,90 | | | | |
| Metall, feuerverzinkt | | | | | | | 665 23 000 | 39,90 | 665 27 600 | 79,90 |

| Zubehör |  | |
|-----------|---|-------|
| | Zubehörbeutel | |
| Edelstahl | 665 37 800 | 34,90 |

*Inkl. Pfostenbefestigung, ohne Bodenbefestigung




Alu-Fence Square in Anthrazit

ALU-FENCE SQUARE


Der erste Eindruck ist oftmals entscheidend. Das gilt auch für Ihren Vorgartenzaun. Er sollte daher zum Stil des Hauses und Gartens passen. Alu-Fence Square ist bewusst minimalistisch und mit klaren Kanten und Formen designt. Er fügt sich dezent ins Gesamtbild ein und grenzt den privaten Bereich doch deutlich ab.

- > Aluminium Anthrazit
- > Querstreben und breite Profile 19x60mm und schmale Profile 19x19mm
- > Abstände zwischen den Profilen 10cm oben bzw. 4cm unten



Anthrazit

Niedrigzaun ALU-FENCE SQUARE



Inkl.
Befestigungszubehör

Niedrigzaun

Tor DIN links
(inkl. Beschlag)

Tor DIN rechts
(inkl. Beschlag)

B x H

180 x 89 cm

100 x 89 cm

100 x 89 cm

Aluminium, Anthrazit

625 94 500

179,90

625 97 900

599,90

625 98 000

599,90

Weitere Pfosten und Zubehör finden Sie auf Seite 74/75.



Jetzt ganz einfach Ihre
Sichtblende online planen:

www.sichtblendenkonfigurator.osmo.de





ALU-CLADDING

Endlos schön – Ich bevorzuge ein vielseitig einsetzbares System für meine Projekte.





Alu-Cladding Rhombus A

ALU-CLADDING RHOMBUS




Das Alu-Cladding Rhombus System können Sie vielseitig einsetzen. Ob als Sichtschutz, als Carport- oder auch als Mülltonnenverkleidung sieht es immer elegant und modern aus und verhindert ungewollte Einblicke. Die Rhombus-Profile können bei Bedarf exakt gekürzt oder mit dem Längsverbinder unendlich oft verlängert werden.


- > Aluminium Anthrazit, Weiß oder Lärche
 - > Höhe, je nach Verwendungszweck, frei wählbar
 - > Länge beliebig kürzbar oder mit dem Längsverbinder endlos zu erweitern
 - > einseitig durchgehende Optik durch Montage vor dem Pfosten
 - > vielseitig einsetzbar, z. B. für Mülltonnenabtrennung,
- Carportverkleidung, Sichtschutz u.v.m
 - > maximale Spannweite der Profile von 3,00 m möglich, bei Verwendung des Halteprofils
 - > Montage mit dem Aluminiumpfosten Typ B, Typ D oder auf Holzkonstruktionen möglich
 - > 2 mm Durchblick zwischen den Profilen bei horizontalem und 8 mm bei vertikalem Blickwinkel



Alu-Cladding Rhombus A
Einzelprofil Anthrazit



Weiß




Anthrazit




Lärche



Alu-Cladding Rhombus B
Einzelprofil Anthrazit



Weiß



Anthrazit



MATERIALBEDARF A

Für eine Fläche von ca. 1,80m Höhe und 12,00m Länge benötigen Sie:

- > 7 x Aluminiumpfosten, 52 x Einzelprofil, 182 x Befestigungsclip inkl. Schrauben, 26 x Längsverbinder, 26 x Endkappe links, 26 x Endkappe rechts sowie 7 x Pfostenanker und Pfostenkappe

MATERIALBEDARF B

Für eine Fläche von ca. 1,80m Höhe und 12,00m Länge benötigen Sie:

- > 7 x Aluminiumpfosten, 36 x Einzelprofil, 126 x Befestigungsclip inkl. Schrauben, 18 x Längsverbinder, 18 x Endkappe links, 18 x Endkappe rechts sowie 7 x Pfostenanker und Pfostenkappe



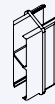
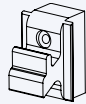
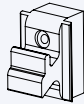
Kombination aus Alu-Cladding Rhombus A und B

Verkleidungsprofil ALU-CLADDING RHOMBUS A



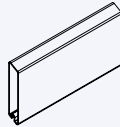
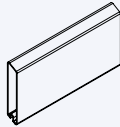
| | | | |
|---------------|--------------------|--------------------|--------------------|
| Deckmaß 7 cm | Einzelprofil* | Einzelprofil* | Einzelprofil* |
| B x T x H | 600 x 1,9 x 6,8 cm | 600 x 1,9 x 6,8 cm | 600 x 1,9 x 6,8 cm |
| Farbe | Weiß | Anthrazit | Lärche |
| Artikelnummer | 625 88 200 | 625 88 300 | 625 90 300 |
| Preis per lfm | 9,90 | 9,90 | 10,90 |

Zubehör ALU-CLADDING RHOMBUS A



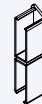
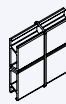
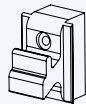
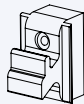
| | | | | | | | | | | |
|---------------------|---|------|--|-------|-------------------------|-------------------------|------------|--------------------------|------------|------|
| | Befestigungsclip mit Schrauben (10 St.) | | Befestigungsclip mit Schrauben (100 St.) | | Längsverbinder (10 St.) | Endkappe links (10 St.) | | Endkappe rechts (10 St.) | | |
| Kunststoff, Weiß | 665 32 400 | 6,35 | 665 29 600 | 56,90 | 665 32 500 | 12,35 | 665 32 600 | 6,55 | 665 32 700 | 6,55 |
| Kunststoff, Schwarz | 665 30 900 | 6,35 | 665 29 800 | 56,90 | 665 31 200 | 12,35 | 665 31 100 | 6,55 | 665 31 000 | 6,55 |

Verkleidungsprofil ALU-CLADDING RHOMBUS B



| | | |
|---------------|--------------------|--------------------|
| Deckmaß 10 cm | Einzelprofil* | Einzelprofil* |
| B x T x H | 600 x 1,9 x 9,8 cm | 600 x 1,9 x 9,8 cm |
| Farbe | Weiß | Anthrazit |
| Artikelnummer | 625 93 000 | 625 93 100 |
| Preis per lfm | 16,90 | 16,90 |

Zubehör ALU-CLADDING RHOMBUS B



| | | | | | | | | | | |
|---------------------|---|------|--|-------|-------------------------|-------------------------|------------|--------------------------|------------|------|
| | Befestigungsclip mit Schrauben (10 St.) | | Befestigungsclip mit Schrauben (100 St.) | | Längsverbinder (10 St.) | Endkappe links (10 St.) | | Endkappe rechts (10 St.) | | |
| Kunststoff, Weiß | 665 32 400 | 6,35 | 665 29 600 | 56,90 | 665 36 200 | 18,95 | 665 36 300 | 9,95 | 665 36 400 | 9,95 |
| Kunststoff, Schwarz | 665 30 900 | 6,35 | 665 29 800 | 56,90 | 665 36 500 | 18,95 | 665 36 600 | 9,95 | 665 36 700 | 9,95 |

Zubehör RHOMBUS A+B



| | | | | |
|----------------------|--------------------|-------|--|-------|
| | Eckprofil | | Halteprofil (für Spannweiten bis 3,00 m) | |
| B x T x H | 6,1 x 6,1 x 200 cm | | 5 x 3 x 200 cm | |
| Aluminium, Weiß | 665 30 700 | 48,90 | | |
| Aluminium, Anthrazit | 665 30 600 | 48,90 | 665 32 800 | 40,90 |

* 4 Stück pro Paket. Abgabe nur in vollen Paketen.

Weitere Pfosten und Zubehör finden Sie auf Seite 74/75.



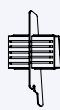
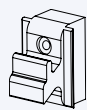
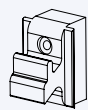
Jetzt ganz einfach Ihre Sichtblende online planen:
www.sichtblendenkonfigurator.osmo.de





Alu-Cladding Cono in Anthrazit

Zubehör



Befestigungsclip
mit Schrauben (10 St.)

Befestigungsclip
mit Schrauben (100 St.)

Längsverbinder (10 St.)

Endkappe links (10 St.)

Endkappe rechts (10 St.)

Kunststoff, Weiß

665 32 400 6,35

665 29 600 56,90

665 32 100 15,90

665 32 200 8,35

665 32 300 8,35

Kunststoff, Schwarz

665 30 900 6,35

665 29 800 56,90

665 31 800 15,90

665 31 900 8,35

665 32 000 8,35

ALU-CLADDING CONO




Aluminium trotz Wind und Wetter. Die einander überdeckenden Schrägen prägen die Optik dieses Sichtschutzes und schirmen Sie vor ungewollten Blicken ab, denn Alu-Cladding Cono ist absolut blickdicht. Oder möchten Sie lieber Ihr Carport verkleiden? Auch eine Abtrennung, z. B. für Mülltonnen oder Fahrräder können Sie mit diesen Profilen realisieren.

- > Aluminium Anthrazit, Weiß oder Lärche
- > Höhe, je nach Verwendungszweck, frei wählbar
- > Länge beliebig kürzbar oder mit dem Längsverbinder endlos zu erweitern
- > einseitig durchgehende Optik durch Montage vor dem Pfosten
- > vielseitig einsetzbar, z. B. für Mülltonnenabtrennung, Carportverkleidung, Sichtschutz u.v.m
- > maximale Spannweite der Profile von 3,00m möglich, bei Verwendung des Halteprofils
- > Montage mit dem Aluminiumpfosten Typ B, Typ D oder auf Holzkonstruktionen möglich



Alu-Cladding Cono
Einzelprofil Anthrazit



Weiß

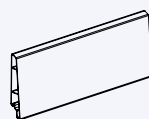
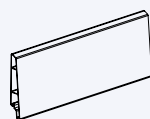
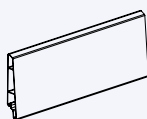


Anthrazit



Lärche

Verkleidungsprofil ALU-CLADDING CONO



| | | | |
|-----------------|---------------------|---------------------|---------------------|
| Deckmaß 12,7 cm | Einzelprofil* | Einzelprofil* | Einzelprofil* |
| B x T x H | 600 x 2,8 x 14,5 cm | 600 x 2,8 x 14,5 cm | 600 x 2,8 x 14,5 cm |
| Farbe | Weiß | Anthrazit | Lärche |
| Artikelnummer | 625 89 400 | 625 89 500 | 625 89 900 |
| Preis per lfm | 21,90 | 21,90 | 23,90 |

Zubehör



Halteprofil
(für Spannweiten bis 3,00 m)

| | | |
|----------------------|----------------|-------|
| B x T x H | 5 x 3 x 200 cm | |
| Aluminium, Anthrazit | 665 32 800 | 40,90 |

* 4 Stück pro Paket. Abgabe nur in vollen Paketen.



MATERIALBEDARF


Für eine Fläche von ca. 1,80m Höhe und 12,00m Länge benötigen Sie:


- > 7 x Aluminiumpfosten, 28x Einzelprofil, 98x Befestigungsclips inkl. Schrauben, 14x Längsverbinder, 14x Endkappe links, 14x Endkappe rechts sowie 7 x Pfostenanker und Pfostenkappe


Weitere Pfosten und Zubehör finden Sie auf Seite 74/75.

SOLAR-FENCE

Mein Sichtschutz soll einen positiven Beitrag zum Klimaschutz leisten.







Solar-Fence mit Aluminiumpfosten Anthrazit


SOLAR-FENCE



Wichtige Details finden Sie auf www.osmo.de

Entdecken Sie die Zukunft des Sichtschutzes: Unser Solar-Fence vereint Privatsphäre und Nachhaltigkeit in einem eleganten Design. Genießen Sie die Ästhetik eines modernen Sichtschutzzauns, während Sie die Umwelt schützen. Dank hochwertiger bifazialer Photovoltaik-Module erzeugen Sie Ihren eigenen sauberen Strom und senken gleichzeitig Ihre Energiekosten. Unsere Lösung ist platzsparend und äußerst effizient, da auch bei Ost-/ Westausrichtungen hohe Stromerträge erzeugt werden.

- > Bausatz: Ein bzw. zwei PV-Module, Aluminium Start- und Abschlussprofile und Zubehörbeutel
- > hochwertige und leistungsstarke 430W PV-Module
- > beidseitige Energieerzeugung
- > höchste Widerstandsfähigkeit durch Glas-Glas Module
- > platzsparende, senkrechte Montage
- > einfachere Reinigung der PV-Module im Vergleich zu Dachanlagen
- > Berechnungen und elektrische Arbeiten dürfen nur durch Fachpersonal erfolgen
- > kombinierbar mit Osmo Sichtblenden



Photovoltaik Modul
430 W

| PV-Zaun SOLAR-FENCE | | | | | Pfosten SOLAR-FENCE | | |
|------------------------|---------------------------|--------|---------------------------|--------|------------------------|------------------------|--------|
| | inkl. Befestigungszubehör | | inkl. Befestigungszubehör | | | Aluminiumpfosten Typ E | |
| B x H | 114 x 178 cm | | 230 x 178 cm | | B x T x H | 9 x 9 x 200 cm | |
| Photovoltaik | 626 15 200 | 549,90 | 626 15 300 | 899,90 | Aluminium, Anthrazit | 635 61 600 | 119,90 |

| Zubehör SOLAR-FENCE | | | | | | | | | | |
|------------------------|--------------------------------------|------|---------------------------------------|------|------------------------------|-------|----------------------------------|-------|---------------------------------|-------|
| | Nut-Klemmleiste für Aluminiumpfosten | | Nut-Abdeckleiste für Aluminiumpfosten | | Pfostenkappe inkl. Schrauben | | Pfostenanker zum Einbetonieren** | | Pfostenanker zum Aufschrauben** | |
| B x T x H | 2,1 x 1,9 x 200 cm | | 2,7 x 0,4 x 200 cm | | 12 x 12 x 2 cm | | 11 x 11 x 71 cm | | 16 x 16 x 41 cm | |
| Aluminium, Anthrazit | 665 38 000 | 9,90 | 665 29 200 | 7,90 | 670 12 500 | 19,90 | | | | |
| Metall, feuerverzinkt | | | | | | | 665 23 000 | 39,90 | 665 23 100 | 37,90 |

**inkl. Pfostenbefestigung, ohne Bodenbefestigung

*Preise inkl. MwSt., Anlagen unter 30 kWp sind vom Gesetzgeber von der Mehrwertsteuererhebung befreit

MULTI-FENCE

Meine Sichtblende soll dauerhaft schön sein. Mit der pflegeleichten Alternative aus Bambus-Verbundstoffen.







Multi-Fence Hellgrau mit Aluminiumpfosten Anthrazit

MULTI-FENCE



Doppeltore auf Anfrage erhältlich

Sie legen Wert auf einen gepflegten Gesamteindruck Ihres Gartens, ohne großen Aufwand? Dann ist Multi-Fence genau das Richtige für Sie. Das Verbundmaterial aus Bambus und Hightech-Polymeren hat sich in Langzeittests als extrem wetterfest und resistent gegen Schimmel, Pilze und Schädlinge erwiesen. Und zwar ganz ohne Anstrich. Die klaren Linien verleihen dem Multi-Fence zudem eine moderne Optik.

- > Bamboo-Polymer-Composite (BPC)
- > Hellgrau oder Anthrazit
- > Leichte Farbveränderungen möglich
- > Bausatz: 13 Profile 19 x 145 mm, ein Abschlussprofil 19 x 123 mm und Zubehörbeutel
- > Creativ-Bausatz: 11 Profile 19 x 145 mm, ein Abschlussprofil 19 x 123 mm und Zubehörbeutel
- > Creativprofil aus Sicherheitsglas Cremeweiß (ESG) 8x152 mm
- > Tore können wahlweise DIN links oder DIN rechts montiert werden
- > Doppeltore auf Anfrage erhältlich







Multi-Fence Einzelprofil Anthrazit




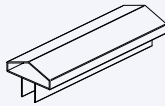



Hellgrau



Anthrazit

| Sichtblende MULTI-FENCE |  | |  | |  | |  | |
|----------------------------|---|--------|---|--------|---|--------|---|--------|
| | Grundelement* | | Tor montiert (inkl. Beschlag) | | Grundelement Creativ* | | Creativprofil Glas Cremeweiß | |
| B x H | 180 x 186 cm | | 89 x 178 cm | | 180 x 186 cm | | 183 x 27,6 cm | |
| Hellgrau | 625 59 300 | 259,90 | 625 85 800 | 679,90 | 625 69 100 | 241,90 | 625 68 500 | 139,90 |
| Anthrazit | 625 99 800 | 259,90 | 625 99 900 | 679,90 | 626 00 000 | 241,90 | 626 00 100 | 139,90 |

| Einzelprofil MULTI-FENCE |  | |  | |  | |  | |  | |
|-----------------------------|---|-------|---|-------|---|-------|---|-------|---|-------|
| | Einzelprofil ohne Zubehör** | | Einzelprofil ohne Zubehör, mit Alu-Kern | | Abschlussprofil ohne Zubehör, mit Alu-Kern | | Abschlussprofil | | Zubehörbeutel für 3 Profile | |
| für Eigenkreation | 184 x 1,9 x 14,5 cm | | 184 x 1,9 x 14,5 cm | | 184 x 1,9 x 12,3 cm | | 180 x 7 x 5 cm | | | |
| Hellgrau | 625 73 600 | 20,90 | 625 82 600 | 24,90 | 625 82 700 | 24,90 | | | | |
| Anthrazit | 626 00 200 | 20,90 | 626 00 300 | 24,90 | 626 00 400 | 24,90 | | | | |
| Aluminium | | | | | | | 625 64 200 | 34,90 | 603 10 313 | 12,90 |

* inkl. Befestigungszubehör ** Montage nur in Verbindung mit Einzelprofilen mit Alu-Kern. Bitte beachten Sie unsere Montageanleitung.

Posten und Zubehör finden Sie auf Seite 74/75.



Jetzt ganz einfach Ihre Sichtblende online planen:

www.sichtblendenkonfigurator.osmo.de





Multi-Fence Elegance B in Hellgrau

MULTI-FENCE ELEGANCE B



Doppeltore auf
Anfrage erhältlich

Die Multi-Fence Elegance B greift den Minimalismustrend der aktuellen Baukultur auf: Große Flächen, klare Linien und kühle Farben. Die zurückhaltenden Aluminiumprofile fassen die Multi-Fence Profile elegant ein. Die Montagearbeiten sind überschaubar, denn lediglich die Start- und Abschlussprofile aus Aluminium müssen mit den Pfosten verschraubt werden.

- > Bamboo-Polymer-Composite (BPC)
- > Hellgrau oder Anthrazit
- > Leichte Farbveränderungen möglich
- > Höhe und Breite individuell anpassbar
- > transportfreundlich verpackt
- > Bausatz: sieben Profile 19 x 257 mm, je ein Start- und Abschlussprofil Aluminium und Zubehörbeutel
- > Tore können wahlweise DIN links oder DIN rechts montiert werden
- > Doppeltore auf Anfrage erhältlich



Multi-Fence Elegance B
Einzelprofil Anthrazit



Hellgrau



Anthrazit

| Sichtblende MULTI-FENCE ELEGANCE B | | | | | | | | |
|--|---------------|--------|-------------------------------|--------|--|--------|---|--------|
| | Grundelement* | | Tor montiert (inkl. Beschlag) | | Grundelement* (Aluminium Anthrazit) | | Tor (inkl. Beschlag, Aluminium Anthrazit) | |
| B x H | 180 x 180 cm | | 89 x 178 cm | | 180 x 180 cm | | 180 x 180 cm | |
| Hellgrau | 625 83 800 | 269,90 | 625 86 000 | 679,90 | 626 14 000 | 269,90 | 626 14 200 | 679,90 |
| Anthrazit | 626 00 500 | 269,90 | 626 00 600 | 679,90 | 626 14 100 | 269,90 | 626 14 300 | 679,90 |

| Einzelprofil MULTI-FENCE ELEGANCE B | | | | | | | | |
|---|---------------------------|-------|--------------------|-------|--------------------|-------|---------------|------|
| | Einzelprofil ohne Zubehör | | Startprofil | | Abschlussprofil | | Zubehörbeutel | |
| für Eigenkreationen | Einzelprofil ohne Zubehör | | Startprofil | | Abschlussprofil | | Zubehörbeutel | |
| B x T x H | 183 x 1,9 x 25,7 cm | | 184 x 1,9 x 5,1 cm | | 184 x 1,9 x 4,1 cm | | | |
| Hellgrau | 625 83 900 | 35,90 | | | | | | |
| Anthrazit | 626 00 700 | 35,90 | | | | | | |
| Aluminium | | | 625 79 500 | 27,90 | 625 71 100 | 27,90 | 665 28 100 | 8,30 |
| Aluminium, Anthrazit | | | 625 91 000 | 27,90 | 603 10 393 | 27,90 | | |

* inkl. Befestigungszubehör

Weitere Pfosten und Zubehör finden Sie auf Seite 74/75.



Multi-Fence Cube in Lightbrown

MULTI-FENCE CUBE



Doppeltore auf
Anfrage erhältlich

Die schmalen Vertiefungen der schlichten Sichtblendenprofile erzeugen ein Höhen- und Tiefenspiel und schaffen eine feingliedrige Optik. Zugleich ist die Multi-Fence Cube blickdicht, ohne das Gefühl einer dominierenden Wand zu erwecken. Die co-extrudierte Oberfläche gibt den Profilen ihre ansprechende Oberflächenstruktur und die auffällige Farbmusterung. Dazu ist die Oberfläche unempfindlicher gegen Verschmutzungen und Witterungseinflüsse im Außenbereich.

- > Bamboo-Polymer-Composite (BPC)
- > Greystone, Silvergrey oder Lightbrown
- > Bausatz: 11 Profile 19 x 163 mm, ein Aluminium Start- und Abschlussprofil in Anthrazit und Zubehörbeutel
- > Tore können wahlweise DIN links oder DIN rechts montiert werden
- > Doppeltore auf Anfrage erhältlich



Multi-Fence Cube
Einzelprofil Greystone



Greystone



Silvergrey



Lightbrown

| Sichtblende MULTI-FENCE CUBE | Grundelement* | | Tor (inkl. Beschlag) | | Einzelprofil MULTI-FENCE CUBE | für Eigenkreationen | | Einzelprofil ohne Zubehör | |
|------------------------------------|---------------|--------------|----------------------|-------------|-------------------------------------|---------------------|---------------------|---------------------------|--|
| | B x H | 180 x 179 cm | | 89 x 178 cm | | B x T x H | 183 x 1,9 x 16,3 cm | | |
| Greystone | 625 96 400 | 339,90 | 625 96 500 | 699,90 | Greystone | 625 96 600 | 29,90 | | |
| Silvergrey | 625 96 700 | 339,90 | 625 96 800 | 699,90 | Silvergrey | 625 96 900 | 29,90 | | |
| Lightbrown | 625 97 100 | 339,90 | 625 97 200 | 699,90 | Lightbrown | 625 97 300 | 29,90 | | |

| Einzelprofil MULTI-FENCE CUBE | Startprofil | | Abschlussprofil | | Zubehörbeutel | | |
|-------------------------------------|-------------|--------------------|-----------------|--------------------|---------------|------|--|
| | B x T x H | 184 x 1,9 x 5,1 cm | | 184 x 1,9 x 4,1 cm | | | |
| Aluminium, Anthrazit | 625 91 000 | 27,90 | 603 10 393 | 27,90 | | | |
| Aluminium | | | | | 665 28 100 | 8,30 | |

* inkl. Befestigungszubehör

Weitere Pfosten und Zubehör finden Sie auf Seite 74/75.



Jetzt ganz einfach Ihre
Sichtblende online planen:
www.sichtblendenkonfigurator.osmo.de





MULTI-FENCE CO-EXTRUSION




Doppeltore auf
Anfrage erhältlich

Die besonders breiten, co-extrudierten Profile dieser Multi-Fence Sichtblende stechen durch ihre auffällige, lebhaftige Maserung direkt ins Auge. Sie passen sich, durch klare Linien und einem ansprechenden Farb- und Materialmix, perfekt in modern gestaltete Gärten ein. Durch die feinen Farbnuancen in der Oberfläche wird der Gesamteindruck aufgelockert und bleibt dennoch elegant und schlicht.

- > Bamboo-Polymer-Composite (BPC)
- > Greystone, Silvergrey, Lightbrown, Walnut oder Espresso
- > Bausatz: sieben Profile 19x252 mm, ein Aluminium Start- und Abschlussprofil und Zubehörbeutel
- > Kreativprofil Glas: Glaslamelle (ESG) 6x174 mm und ein Aluminium Start- und Abschlussprofil
- > Tore können wahlweise DIN links oder DIN rechts montiert werden
- > Doppeltore auf Anfrage erhältlich



Multi-Fence Co-Extrusion
Einzelprofil Greystone



Greystone



Silvergrey



Lightbrown



Walnut



Espresso

| Sichtblende MULTI-FENCE CO-EXTRUSION | | | | | | | | | | |
|--|---------------|--------|----------------------|--------|--|--------|---|--------|---------------------------|-------|
| | Grundelement* | | Tor (inkl. Beschlag) | | Grundelement* (Aluminium Anthrazit) | | Tor montiert (inkl. Beschlag, Aluminium Anthrazit) | | Einzelprofil ohne Zubehör | |
| B x H | 180 x 178 cm | | 89 x 178 cm | | 180 x 178 cm | | 89 x 178 cm | | 184 x 1,9 x 25,3 cm | |
| Greystone | 625 79 600 | 299,90 | 625 86 200 | 699,90 | 625 92 200 | 299,90 | 625 99 300 | 699,90 | 625 79 700 | 39,90 |
| Silvergrey | 625 84 000 | 299,90 | 625 86 300 | 699,90 | 625 92 300 | 299,90 | 625 99 400 | 699,90 | 625 84 200 | 39,90 |
| Lightbrown | 625 84 100 | 299,90 | 625 86 400 | 699,90 | 625 92 400 | 299,90 | 625 99 500 | 699,90 | 625 84 300 | 39,90 |
| Walnut | 625 90 400 | 299,90 | 625 90 800 | 699,90 | 625 92 500 | 299,90 | 625 99 600 | 699,90 | 625 90 500 | 39,90 |
| Espresso | 625 90 600 | 299,90 | 625 90 900 | 699,90 | 625 92 600 | 299,90 | 625 99 700 | 699,90 | 625 90 700 | 39,90 |

| Einzelprofil MULTI-FENCE CO-EXTRUSION | | | | | | | | |
|---|------------------------------|--------|--------------------|-------|--------------------|-------|---------------|------|
| | Kreativprofil Glas Cremeweiß | | Startprofil | | Abschlussprofil | | Zubehörbeutel | |
| für Eigenkreationen | Creativprofil Glas Cremeweiß | | Startprofil | | Abschlussprofil | | Zubehörbeutel | |
| B x T x H | 184 x 1,9 x 25,3 cm | | 184 x 1,9 x 5,1 cm | | 184 x 1,9 x 4,1 cm | | | |
| Aluminium | 625 91 100 | 139,90 | 625 79 500 | 27,90 | 625 71 100 | 27,90 | 665 28 100 | 8,30 |
| Aluminium, Anthrazit | 625 91 200 | 139,90 | 625 91 000 | 27,90 | 603 10 393 | 27,90 | | |

* inkl. Befestigungszubehör

Weitere Pfosten und Zubehör finden Sie auf Seite 74/75.

FLEX-FENCE

In den passenden Rahmen gesetzt.
Hier gestalte ich meinen individuellen
Sichtschutz selbst.







Flex-Fence mit BPC Füllungsprofilen und Glas-Creativprofil

Sichtblende
FLEX-FENCE



NEU



NEU



| | Grundelement* | | Creativ-Grundelement* | | Set aus Anfangs-/ Endprofil | | Einzelprofil ohne Zubehör | | Creativprofil Glas Cremeweiß | |
|----------------------|---------------|--------|-----------------------|--------|-----------------------------|-------|---------------------------|-------|------------------------------|--------|
| B x T x H | 180 x 188 cm | | 180 x 188 cm | | 184 x 1,9 x 12,6 cm | | 184 x 1,9 x 25,3 cm | | 184 x 1,9 x 25,3 cm | |
| Greystone | 626 00 800 | 339,90 | 626 01 100 | 439,90 | 625 91 500 | 45,90 | 625 79 700 | 39,90 | | |
| Silvergry | 626 00 900 | 339,90 | 626 01 200 | 439,90 | 625 91 600 | 45,90 | 625 84 200 | 39,90 | | |
| Lightbrown | 626 01 000 | 339,90 | 626 01 300 | 439,90 | 625 91 700 | 45,90 | 625 84 300 | 39,90 | | |
| Aluminium, Anthrazit | | | | | | | | | 625 91 200 | 139,90 |

* Inkl. Befestigungszubehör

FLEX-FENCE



Jeder Garten ist so individuell, wie sein Besitzer. Mit dem System Flex-Fence bestimmen Sie selbst die Optik Ihres Gartens. Wir geben Ihnen den passenden Rahmen und Sie entscheiden, mit welchem Material Sie Ihren Sichtschutz füllen.

- > Bausatz: zwei Start-/Abschlussprofile, ein Set aus Anfangs-/ Endprofil, sieben Einzelprofile und Zubehörbeutel
- > Creativ-Bausatz: zwei Start-/Abschlussprofile, ein Set aus Anfangs-/ Endprofil, sechs Einzelprofile, Creativprofil Glas und Zubehörbeutel
- > Start-/Abschlussprofil aus Aluminium zur Aufnahme von 19 mm Profilen Ihrer Wahl
- > Füllungsprofile können sowohl waagrecht als auch senkrecht eingebaut werden
- > H-Profil aus Aluminium zur senkrechten und waagerechten Gliederung Ihres Sichtschutzes, bzw. zur Koppelung verschiedener Materialien und Profile

Variationsbeispiele



Variationsbeispiel 1



Variationsbeispiel 2



Variationsbeispiel 3



Variationsbeispiel 4

i

INDIVIDUELL GESTALTET

- > Sie benötigen pro Sichtblende immer zweimal das Start-/Abschlussprofil aus Aluminium und einen Zubehörbeutel. Mit dem H-Profil aus Aluminium können Sie Ihre Sichtblende sowohl waagrecht als auch senkrecht unterteilen und verschiedene Materialien und Profile miteinander kombinieren
- > Egal ob Holz, Aluminium oder BPC: Sie wählen Ihr ganz persönliches Wunschprofil für die Füllung aus. Alle Materialien und Profile mit 19 mm Materialstärke sind denkbar
- > In der Breite und Höhe muss das Maß der Füllung 183x183cm betragen.

| Rahmenprofil FLEX-FENCE |  |  |  |  |  |
|----------------------------|---|---|---|---|---|
| B x T x H | 184 x 5 x 4 cm | | 184 x 5 x 6 cm | | |
| Aluminium, Anthrazit | 625 91 300 | 48,90 | 625 91 400 | 59,90 | |
| Aluminium | | | 603 10 313 | 12,90 | |
| Edelstahl | | | | 665 35 900 | 7,90 |
| | | | | 665 36 100 | 7,90 |

Weitere Pfosten und Zubehör finden Sie auf Seite 74/75.



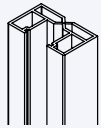
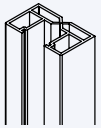
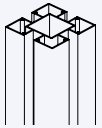
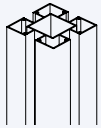
| Zubehör | | | | |
|-----------------------|---|--|------------------------------------|-------------------------------------|
| für 9 cm Pfosten | Pfostenanker Typ B/C zum Einbetonieren* | Pfostenanker Typ B/C zum Aufschrauben* | Pfostenanker Typ B/C für L-Steine* | Pfostenanker Typ B zur Tor-Montage* |
| B x T x H | 11 x 11 x 71 cm | 16 x 16 x 41 cm | 9 x 9 x 57 cm | 11 x 11 x 231 cm |
| Metall, feuerverzinkt | 665 23 000 39,90 | 665 23 100 37,90 | 665 29 400 35,90 | 665 27 600 79,90 |

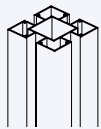
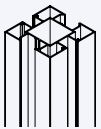
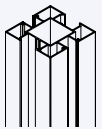
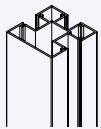
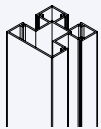
| Zubehör | | | |
|-----------------------|---------------------------------------|--------------------------------------|----------------------------------|
| für 7 cm Pfosten | Pfostenanker Typ D zum Einbetonieren* | Pfostenanker Typ D zum Aufschrauben* | Pfostenanker Typ D für L-Steine* |
| B x T x H | 11 x 11 x 71 cm | 16 x 16 x 41 cm | 9 x 9 x 56 cm |
| Metall, feuerverzinkt | 665 36 800 44,90 | 665 36 900 42,90 | 665 37 000 49,90 |




* inkl. Pfostenbefestigung, ohne Bodenbefestigung

PFOSTEN UND ZUBEHÖR

Die Basis für Ihre Sichtblenden: Ob Glas, Holz, Aluminium oder BPC: Kombinieren Sie Ihre Osmo Sichtblende mit zeitlos eleganten Aluminiumpfosten. Mit dem Aluminiumpfosten Typ C sind Sie besonders flexibel, denn dieser ermöglicht, bei einer Vielzahl an verschiedenen Sichtblendenserien, diese mit einem variablen Winkel von bis zu 45° zu montieren.

| Pfosten |  |  |  |  |
|----------------------|---|---|---|---|
| | Wandanschlusspfosten | Wandanschlusspfosten | Aluminiumpfosten Typ B | Aluminiumpfosten Typ B |
| B x T x H | 5 x 3 x 100 cm | 5 x 3 x 200 cm | 9 x 9 x 100 cm | 9 x 9 x 200 cm |
| Aluminium | 635 58 300, 20,90 | 635 58 400, 34,90 | 635 57 100, 59,90 | 635 56 900, 104,90 |
| Aluminium, Anthrazit | 635 58 500, 21,90 | 635 58 600, 36,90 | 635 57 200, 66,90 | 635 57 300, 114,90 |
| Aluminium, Grau | 635 60 600, 21,90 | 635 60 700, 36,90 | 635 60 800, 66,90 | 635 60 900, 114,90 |

| Pfosten |  |  |  |  |  |
|----------------------|--|--|--|--|--|
| | Aluminiumpfosten Typ B | Aluminiumpfosten Typ C/ Eckpfosten | Aluminiumpfosten Typ C/ Eckpfosten | Aluminiumpfosten Typ D | Aluminiumpfosten Typ D |
| B x T x H | 9 x 9 x 250 cm | 9 x 9 x 200 cm | 9 x 9 x 250 cm | 7 x 7 x 100 cm | 7 x 7 x 200 cm |
| Aluminium | 635 57 000, 129,90 | 635 59 600, 104,90 | 635 59 800, 129,90 | 635 60 400, 45,90 | 635 60 100, 79,90 |
| Aluminium, Anthrazit | 635 57 400, 137,90 | 635 59 700, 114,90 | 635 59 900, 137,90 | 635 60 500, 49,90 | 635 60 200, 89,90 |
| Aluminium, Grau | 635 61 000, 137,90 | 635 61 100, 114,90 | 635 61 200, 137,90 | 635 61 300, 49,90 | 635 61 400, 89,90 |

| Zubehör |  |  |  |
|---------------------------|---|---|---|
| für 7 cm und 9 cm Pfosten | Nut-Abdeckleiste für Aluminiumpfosten | Nut-Abdeckleiste für Aluminiumpfosten | Nut-Abdeckleiste für Aluminiumpfosten |
| B x T x H | 2,7 x 0,4 x 100 cm | 2,7 x 0,4 x 200 cm | 2,7 x 0,4 x 250 cm |
| Aluminium | 665 28 900, 5,80 | 665 28 600, 6,90 | 665 28 700, 8,90 |
| Aluminium, Anthrazit | 665 29 100, 6,40 | 665 29 200, 7,90 | 665 29 300, 10,90 |
| Aluminium, Grau | 665 37 300, 6,40 | 665 37 400, 7,90 | 665 37 500, 10,90 |

| Zubehör |  | Zubehör |  |  |  |
|------------------|---|----------------------|---|---|---|
| für 9 cm Pfosten | Pfostenkappe inkl. Schrauben | | Wandanschlusspfostenkappe inkl. Schrauben | Pfostenkappe Typ B/C inkl. Schrauben | Pfostenkappe Typ D inkl. Schrauben |
| B x T x H | 12 x 12 x 2 cm | B x T x H | 7,6 x 4,3 x 2 cm | 12 x 12 x 2 cm | 9,8 x 9,8 x 2 cm |
| Hellgrau | 670 08 400, 6,75 | Aluminium | 670 13 000, 13,75 | 670 11 900, 19,90 | 670 13 500, 17,90 |
| Anthrazit | 670 14 300, 6,75 | Aluminium, Anthrazit | 670 13 100, 13,75 | 670 12 500, 19,90 | 670 13 600, 17,90 |
| | | Aluminium, Grau | 670 14 000, 13,75 | 670 14 100, 19,90 | 670 14 200, 17,90 |



MATERIALEIGENSCHAFTEN



HOLZINHALTSSTOFFE

Bei harzhaltigen Hölzern wie Lärche, Kiefer oder Fichte können in der ersten Zeit vermehrt Harze austreten. Den Harzaustritt können Sie mechanisch oder auch mit unserem Harz-Entferner Set entfernen. Auch bei farbbehandelter Ware kann im Nachhinein Harz austreten. Bei kesseldruckimprägnierten Hölzern kann es vereinzelt zu grünlichen Ausblühungen auf der Oberfläche kommen. Diese Salzausblühungen wittern mit der Zeit ab.



FARBSPIEL & VERGRAUEN

Je nach Holzart zeichnen sich einzelne Holzprofile bei Sichtblenden und Zäunen durch ein natürliches Farbspiel aus. Dieses unterschiedliche Farbspiel verleiht dem Produkt ein lebendiges Aussehen und unterstreicht den natürlichen, individuellen Charakter des Holzes. Das natürliche Farbspiel ist kein Sortierkriterium. Unbehandelte Holzoberflächen vergrauen mit der Zeit unter Bewitterung.



ÄSTE & MASERUNG

Je nach Holzart, Herkunft und wachstumsbedingten Einflüssen kann die Anzahl und Größe der Äste variieren. Gesunde Äste geben dem Holz ein lebendiges, individuelles Erscheinungsbild. Sie sind kein Mangel, ihre Anzahl und Größe ist nicht beschränkt. Vereinzelt ausgeschlagene Kantenäste und Ausrisse im Astbereich lassen sich nicht immer vermeiden und haben keinen Einfluss auf die Haltbarkeit des Holzes. Auch bei farbig behandeltem Holz gehören Äste, auch größere Äste mit leichter Rissbildung, zum natürlichen Erscheinungsbild.



WESPENFRASS

Sowohl bei naturbelassenen, als auch bei kesseldruckimprägnierten oder farbig behandelten Sichtblenden kann der Wespenfraß vorkommen. Wespen greifen dabei die Holzoberfläche an und nutzen Holzfasern zum Nestbau. Die betroffenen Stellen bei farbig behandelten Sichtblenden sollten nachbehandelt werden. Die Fraßgänge sind jedoch nur oberflächlich und beeinträchtigen nicht die Haltbarkeit des Holzes.

QUELLEN & SCHWINDEN

Holz ist ein natürlicher Werkstoff, der „arbeitet“. Daher kann es unter dem Einfluss der Umgebungsluftfeuchtigkeit zu Maßveränderungen der Holzprofile in Stärke und Breite (bis zu 10%) kommen. Bei farbbehandelten Sichtblenden kann durch das Schwinden des Holzes auch die unbehandelte Feder der Sichtblendenfüllung sichtbar werden. Dieses ist unvermeidbar und kann bauseits durch Nachstreichen beseitigt werden.

VERZUG

Bei natürlich gewachsenen Werkstoffen kann es zu mäßigem und vereinzelt auch zu starkem Verzug und damit verbunden, zu einer Bauchbildung kommen. Bei Sichtblenden mit einer Nut- und Federverbindung kann es unter Umständen zur Spaltbildung zwischen den Profilen kommen.



KESSELDRUCKIMPRÄGNIERUNG GRAU

Bei der grauen Kesseldruckimprägnierung verbleiben die grauen Pigmente auf der Oberfläche, wodurch die Farbintensität von Brett zu Brett unterschiedlich stark ausfallen kann. Es handelt sich um keine Farbbehandlung. Sich abzeichnende Strukturen, z. B. durch Lagerhölzer, sind zu tolerieren. Durch die Bewitterung gleichen sich diese Farbunterschiede wieder an.



GERBSÄURE

Stark gerbsäurehaltige Hölzer reagieren bei Kontakt mit Eisenoxid. Kleinstpartikel können z. B. durch Metallarbeiten oder beim Düngen über die Luft auf das Holz gelangen. Das Holz verfärbt sich dabei stellenweise schwarz. Die Verfärbungen sollten schnellstmöglich mit dem Osmo Holz-Entgrauer Kraft-Gel entfernt werden.



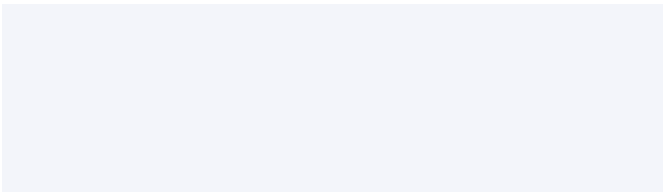
RISSBILDUNG

Natürliche Witterungseinflüsse wie Sonne, Feuchtigkeit und UV-Strahlung wirken sich, je nach Holzart, unterschiedlich auf das Holz aus. So können sich Risse bilden, die aber keinen Einfluss auf die Haltbarkeit haben. Rissbildung ist eine natürliche Holzeigenschaft.



ASTDURCHSCHLAG

Bei farbbehandelten Kieferprodukten, wie Sichtblenden, können die Holzinhaltstoffe der Äste zu einer bräunlichen Verfärbung führen. Durch die atmungsaktive, offenporige Farboberfläche können sich Äste bräunlich abzeichnen. Dies ist ein natürlicher Prozess.



ALU – KRATZER & VERFORMUNGEN

Aluminium ist ein Leichtmetall. Schläge und Stöße beschädigen das Material nicht, sie führen aber zu unschönen Deformierungen/Verformungen der Aluminiumprofile. Es ist unbedingt Sorgfalt beim Transport und der Montage erforderlich. Vermeiden Sie zwingend ein Ziehen/Schieben über andere Oberflächen.



ALU – AUSBLEICHEN DURCH UV

Durch die UV-Strahlung auf die farbbeschichteten Aluprofile bei Anthrazit (ähnlich RAL 7016), Grau (ähnlich RAL 7037) und Weiß (ähnlich RAL 9010) und die folienbeschichteten Profile bei Lärche kommt es zu einem materialbedingtem Ausbleichen. Der Farbton der Profile ist mitentscheidend: anthrazitfarbige Profile weisen z. B. eine auffälligere Farbveränderung auf als weiße Profile.

BPC CO-EX – OBERFLÄCHENBESCHÄDIGUNGEN

Es besteht beim Transport und der Montage die Gefahr von Beschädigungen/Verkratzen. Es ist unbedingt Sorgfalt beim Hantieren erforderlich. Achtung: BPC Co-Extrusionsprofile dürfen nicht nachgeschliffen werden. Sie würden damit die Oberfläche beschädigen.

BPC CO-EX – UNTERSCHIEDLICHES ERSCHEINUNGSBILD

Die BPC Profile werden nach dem Extrudieren mit einem speziellen, widerstandsfähigen Kunststoff ummantelt. Holzmaserungen werden auf die Oberfläche geprägt und feine Farbnuancen sind bewusst eingearbeitet. So erhalten die Profile ihren echtholzähnlichen Charakter.



BPC – VERFÄRBUNGEN

Durch den im Material enthaltenen hohen Anteil an Lignin (Bestandteil von Bambus) kann es unter Bewitterung zur Bildung von wasserfleckenähnlichen Verfärbungen kommen. In einigen Fällen kann es vorkommen, dass das wasserlösliche Lignin nicht vollständig aus dem Material herausgewaschen wird. Diese Verfärbungen sind temporär und verschwinden durch die Bewitterung nach und nach von selbst. Mit dem Osmo WPC & BPC Reiniger (nicht auf Co-Extrusion anwenden) kann dies beschleunigt werden.



BPC – UNTERSCHIEDLICHES ERSCHEINUNGSBILD

Nach dem Extrudieren werden die Oberflächen der Profile durch Schleifvorgänge zusätzlich veredelt. Teilweise auftretende, unterschiedlich tiefe Riffelungen sind produktionstechnisch nicht zu vermeiden. Zu einem großen Teil besteht das Multi-Fence aus dem natürlichen Werkstoff Bambus. Dieses Grundmaterial kann sich leicht in der Farbe unterscheiden, so sind teilweise geringe Farbabweichungen zwischen den Profilen festzustellen. Im Laufe der Zeit findet eine leichte Anpassung statt.

BPC – DIMENSIONSVERÄNDERUNGEN

BPC ist ein thermoplastischer Werkstoff. Anders als Holz „arbeitet“ er weniger in der Breite. Dafür dehnt er sich in der Länge bei Wärme aus und zieht sich bei Kälte zusammen. Da es sich bei dem Material um eine Kombination aus Naturprodukt und Polymer handelt, arbeiten nicht alle Profile zu 100% identisch. Bitte beachten Sie dies bei der Planung Ihrer Sichtblende. Dunkle Farben werden unter UV-Strahlung besonders warm.

ALLGEMEINES & LIEFERZEITEN

Beachten Sie auch immer unsere entsprechenden Montageanleitungen. Diese enthalten ausführliche Informationen zu den Materialeigenschaften. Die jeweils aktuelle Version können Sie unter www.osmo.de einsehen und herunterladen. Durch teilweise besonders lange Transportwege können, auch bei bester Vorplanung, Lieferverzögerungen und Engpässe bei einzelnen Produkten auftreten.



THERMOHOLZ

Durch die thermische Behandlung des Holzes verliert dieses seine Elastizität und kann spröde werden. Risse, Abschilferungen und Spreißel lassen sich bei thermisch behandelter Ware nicht vermeiden. Risse können auch nach der Montage auftreten.

UNSERE PRODUKTE

- > FASSADEN
 - Fassadenprofile
 - Farbige Fassaden
 - Zubehör
- > FUSSBODEN
 - Massivholzdielen
 - Concept-Massivholzdielen
 - Creativ-Massivholzdielen
- > ANSTRICHSYSTEME
 - Für Innen und Außen
 - Holzschutz und Pflege
- > INNENHOLZ
 - Massivholzprofile
 - Rahmenhölzer
 - Glattkantbretter
- > LEIMHOLZ
 - Massivholzplatten
 - Arbeitsplatten
 - Möbeltüren
- > LEISTEN
 - Fußbodenleisten
 - Leisten für Wand und Decke
 - Bastelleisten
- > TERRASSEN
 - Holz
 - Keramik
 - BPC
- > SICHTBLENDEN
 - Holz
 - Schallschutz
 - ALU/BPC

Osmo Holz und Color GmbH & Co. KG

Affhüppen Esch 12
D-48231 Warendorf

Postfach 110161
D-48203 Warendorf

Telefon +49 (0)2581/922-100
Telefax +49 (0)2581/922-200

www.osmo.de
info@osmo.de

Ihr Osmo Fachhändler:

